



*Association Européenne des Concessionnaires
d'Autoroutes et d'Ouvrages à Péage*

Chiffres Clés Key Figures

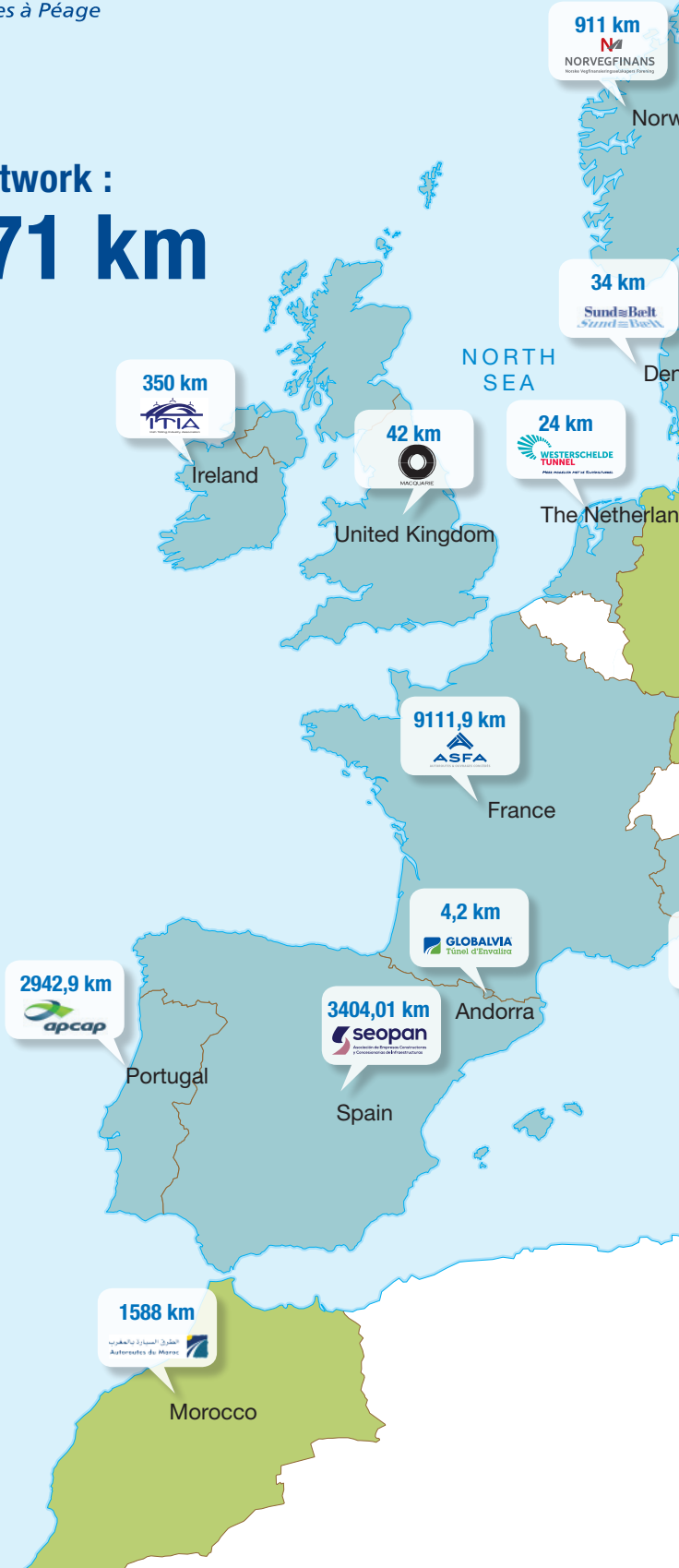
2016



Association Européenne des Concessionnaires
d'Autoroutes et d'Ouvrages à Péage

ASECAP Total Network :
50266,71 km

ATLANTIC OCEAN





ASECAP Full Member












ASECAP Associate Member



Km

Membres-Réseaux / Members-Network

Membres Pleins / Full Members

Andorre / Andorra		GLOBALVIA TÚNEL D'ENVALIRA	1	4,2
Autriche / Austria		ASFINAG Autobahnen- und Schnellstraßen-Finanzierungs-Aktiengesellschaft	3	2.199
Croatie / Croatia		HUKA Hrvatska Udruga Koncesionara za Autoceste s naplatom cestarine	4	1.313,8
Danemark / Denmark		SUND & BÆLT Holding A/S	2	34
Espagne / Spain		SEOPAN - Asociación de Empresas Constructoras y Concesionarias de Infraestructuras	33	3.404,01
France / France		ASFA - Association professionnelle des Sociétés Françaises concessionnaires ou exploitantes d'Autoroutes et d'ouvrages routiers	23	9.111,9
Grèce / Greece		HELLASTRON Hellenic Association of Toll Road Network	11	1.589,4
Hongrie / Hungary		AKA Alföld Koncessziós Autópálya Zrt.	6	1.180
Irlande / Ireland		ITIA Irish Tolling Industry Association	9	350
Italie / Italy		AISCAT Associazione Italiana Società Concessionarie Autostrade e Trafori	27	5.979,6
Norvège / Norway *		NORVEGFINANS Norske Vegfinansieringsselskapers Forening	37	911
Pays-Bas / The Netherlands		N.V. Westerscheldetunnel	1	24
Pologne / Poland		AWSA Autostrada Wielkopolska S.A.	4	468
Portugal / Portugal		APCAP - Associação Portuguesa das Sociedades Concessionárias de Auto-Estradas ou Pontes com Portagens	21	2.942,9
Royaume-Uni / United Kingdom		Macquarie Motorway Group	1	42
Serbie / Serbia		Public Enterprise Roads of Serbia	1	603
Slovénie / Slovenia		DARS d.d. Družba za avtoceste v Republiki Sloveniji d.d.	1	610,4

Membres Associés / Associate Members

Allemagne / Germany		TOLL COLLECT GmbH	1	15.252
Maroc / Morocco		ADM Société Nationale des Autoroutes du Maroc	1	1.588
République Slovaque / Slovak Republic		NDS Národná Diaľničná Spoločnosť, a.s.	1	700
République Tchèque / Czech Republic		KAPSCH TS Kapsch Telematic Services spol s.r.o.	1	1.433,3
Fédération de Russie / Russian Federation		AVTODOR State Company "Russian Highways"	3	526,2

Total Réseau ASECAP / Total ASECAP Network

192 50.266,71

**Traffic (moyen journalier) / Traffic (average daily)**

Andorre / Andorra	1.497	164	1.661
Autriche / Austria	33.377	4.123	37.500
Croatie / Croatia	12.990	1.819	14.809
Danemark / Denmark ⁽¹⁾	46.809	5.049	51.858
Espagne / Spain	15.528	2.326	17.855
France / France	23.826	3.923	27.749
Grèce / Greece	12.174	1.725	13.899
Hongrie / Hungary	18.725	4.805	23.530
Irlande / Ireland	230.333	26.863	285.399
Italie / Italy	29.406	8.563	37.969
Norvège / Norway*	⁽²⁾ 1.286.712	⁽²⁾ 96.849	1.383.562
Pays-Bas / The Netherlands	15.449	1.704	17.153
Pologne / Poland	25.001	6.571	31.572
Portugal / Portugal	14.052	970	15.022
Royaume-Uni / United Kingdom	42.431	⁽⁵⁾ 5.158	47.589
Serbie / Serbia ⁽⁶⁾	-	-	-
Slovénie / Slovenia ⁽⁷⁾	24.705	3.845	28.550
Allemagne / Germany	-	⁽³⁾ 6.065	-
Fédération de Russie / Russian Federation	115.687	30.302	145.989
Maroc / Morocco	9.750	2.731	12.478
République Slovaque / Slovak Republic	17.587	5.326	22.913
République Tchèque / Czech Republic	⁽⁶⁾ -	⁽⁴⁾ 4.466	⁽⁶⁾ -

⁽¹⁾ Nombre total de véhicules traversant les deux ponts chaque jour / Total number of vehicles passing the two bridges per day

⁽²⁾ Nombre total de passages dans toutes les gares de péages divisé par le nombre total de jours dans l'année / Total number of passages in all toll stations divided by the number of days in the year

⁽³⁾ Camions ≥7,5 t, le calcul s'obtient en divisant le nombre total de km parcourus sur les autoroutes allemandes en moyenne journalière par le nombre total de km du réseau autoroutier allemand / Trucks ≥7.5 t., calculation: average daily on motorways charged KM / motorway network KM

⁽⁴⁾ Camions ≥3,5 t / Trucks ≥3.5 t

⁽⁵⁾ Moyenne classe 3+ / Average class 3+

⁽⁶⁾ Information non disponible / No data available

⁽⁷⁾ Chiffres de l'année 2014 / Figures refer to the year 2014

Données au 01.01.2016/ Data as for 01.01.2016

* Norvège / Norway: Données du Bulletin Statistique 2015 / Data of 2015 Statistical Bulletin



Pays
Country



Sociétés
Companies



Km
Km



Véhicules légers
Light vehicles



Poids lourds
Heavy vehicles



Total
Total



Aires de repos
Service areas



Stations de services
Fuel stations



Système de paiement / Payment means

Andorre / Andorra	1	6	0	0
Autriche / Austria	6	122	⁽⁴⁾ 25	⁽⁸⁾ 907.000
Croatie / Croatia	109	726	497	273.855
Danemark / Denmark	2	46	36	1.206.000
Espagne / Spain	240	2.548	2.066	3.564.963
France / France	520	5.215	⁽⁹⁾ 4.950	6.591.052
Grèce / Greece	102	584	302	655.555
Hongrie / Hungary	0	0	0	0
Irlande / Ireland	18 ⁽⁵⁾	148	146	835.000
Italie / Italy	517	4.346	2.472	8.822.518
Norvège / Norway*	180	360	350	2.045.177
Pays-Bas / The Netherlands	1	14	14	53.705
Pologne / Poland	24	199	0	0
Portugal / Portugal	172	1.282	466	3.186.770
Royaume-Uni / United Kingdom	6	45	40	32.192
Serbie / Serbia	42	229	⁽¹⁾ 164	70.987
Slovénie / Slovenia	28	⁽⁷⁾ 121	15	⁽⁶⁾ 51.770
Allemagne / Germany	0	0	⁽²⁾ 8.550	⁽³⁾ 951.000
Fédération de Russie / Russian Federation	18	184	34	80.784
Maroc / Morocco	83	493	18	24.292
République Slovaque / Slovak Republic	0	0	0	⁽³⁾ 257.694
République Tchèque / Czech Republic	0	0	0	805.732
Total ASECAP	2.069	16.668	20.145	30.416.046

⁽¹⁾ 154 (manuel+ETC) et 10 (ETC uniquement) / 154 (manual + ETC) and 10 (ETC only)

⁽²⁾ Sections à péage satellitaires / GNSS toll sections (GNSS: Global Navigation Satellite System)

⁽³⁾ Nombre d'abonnés équipés d'un OBU (on-board unit) / Number of OBU subscribers

⁽⁴⁾ Télépéage : 11 voies GO-Maut, 14 voies équipées de la vidéo / ETC: 11 lanes GO-Maut, 14 lanes video toll

⁽⁵⁾ Y compris des gares de péage secondaires / intermédiaires à certaines gares de péage sur la M50 équipée du système free flow / Including secondary / ramp plazas at some toll plazas along with M50 free flow.

⁽⁶⁾ R3 et R4 uniquement / R3 and R4 only

⁽⁷⁾ Y compris les voies de télépéage / Including ETC lanes

⁽⁸⁾ Nombre d'OBU (on-board unit) actifs (contrats) / Number of active OBUs (contracts)

⁽⁹⁾ dont 4.773 voies de télépéage pour véhicules légers et 3.008 voies de télépéage pour poids lourds / including 4.773 ETC lanes equipped for light vehicles and 3.008 ETC lanes equipped for heavy vehicles

Données au 01.01.2016/ Data as for 01.01.2016



Hôtels
Hotels



Gares de péage
Toll stations



Voies de péage
Toll lanes



Voies ETC
ETC lanes⁽¹⁾



Restaurants
Restaurants



Abonnés télépéage
ETC subscribers



Euros (Millions)
Euros (Million)



Services / Services

Andorre / Andorra	0	0	0	0
Autriche / Austria	214	86	50	19
Croatie / Croatia	128	76	20	9
Danemark / Denmark	0	0	0	0
Espagne / Spain	131	100	101	5
France / France	628	367	439	19
Grèce / Greece	127	36	34	1
Hongrie / Hungary	148	69	40	14
Irlande / Ireland	4	4	12	1
Italie / Italy	408	⁽³⁾ 407	172	12
Norvège / Norway* ⁽¹⁾	0	0	0	0
Pays-Bas / The Netherlands	1	0	0	0
Pologne / Poland	40	18	17	4
Portugal / Portugal	2	64	86	6
Royaume-Uni / United Kingdom	1	1	1	1
Serbie / Serbia	177	109	20	60
Slovénie / Slovenia	62	50	38	0
Allemagne / Germany	-	-	-	-
Fédération de Russie / Russian Federation	0	42	45	11
Maroc / Morocco	50	48	48	0
République Slovaque / Slovak Republic	78	40	20	3
République Tchèque / Czech Republic	⁽²⁾ 128	⁽²⁾ 117	⁽²⁾ 101	⁽²⁾ 9
Total ASECAP	2.327	1.634	1.244	174

⁽¹⁾ Pas de restaurants, d'hôtels, ni d'aires de repos connectés aux sociétés autoroutières en Norvège / No restaurants, hotels or rests areas connected to toll companies in Norway

⁽²⁾ Autoroutes à péage uniquement (routes de 1^{ère} classe à péage exclues) / Tolloed motorways only (tolled 1st class roads excluded)

⁽³⁾ Dont 12 temporairement fermées pour cause de restructuration / Including 12 temporarily closed for restructuring

Données au 01.01.2016 / Data as for 01.01.2016



Revenus du péage / Toll revenues

Andorre / Andorra	⁽⁸⁾ 4,10	Pays-Bas / The Netherlands	28,30
Autriche / Austria	⁽²⁾ 1.840,00	Pologne / Poland	⁽⁴⁾ 209,00
Croatie / Croatia	⁽²⁾ 317,25	Portugal / Portugal	⁽⁷⁾ 915,62
Danemark / Denmark	559,00	Royaume-Uni / United Kingdom	102,00
Espagne / Spain	1.709,27	Serbie / Serbia	139,55
France / France	⁽³⁾ 9.160,00	Slovénie / Slovenia	349,92
Grèce / Greece	495,00	Allemagne / Germany	⁽²⁾ 4.370,00
Hongrie / Hungary	677,60	Fédération de Russie / Russian Federation	⁽⁶⁾ 55,50
Irlande / Ireland	217,00	Maroc / Morocco	⁽¹⁾ 215,90
Italie / Italy	5.454,86	République Slovaque / Slovak Republic	119,60
Norvège / Norway*	940,63	République Tchèque / Czech Republic	⁽⁵⁾ 360,18
Total ASECAP			28.240,28

⁽¹⁾ Hors TVA de 20% / VAT (20%) excluded

⁽²⁾ Chiffre préliminaire pour 2015 (Croatie : taux de change annuel moyen 1 EUR = 7,61 KN) / Preliminary value for 2015 (Croatia: annual average exchange rate 1 EUR = 7.61 KN)

⁽³⁾ Recette annuelle de péage (hors taxe) / Annual toll revenue (tax excluded)

⁽⁴⁾ Revenus du péage sur A2 et A4 / Toll Revenues on A2 and A4

⁽⁵⁾ Revenus issus du péage basé sur la distance (taux de change 1€ = 27,02 CZK) / km-based tolling only (exchange rate 1€ = 27.02 CZK)

⁽⁶⁾ Valeur moyenne pour 2015 (Fédération de Russie : taux de change 1 EUR = 67,7 RUB) / Average value for 2015 (Russian Federation: exchange rate 1 EUR = 67.7 RUB)

⁽⁷⁾ Information non disponible pour Ascendi Douro Interior, Euroscut Açores et Vialitoral / Not available for Ascendi Douro Interior, Euroscut Açores and Vialitoral

⁽⁸⁾ hors TVA (4,5%) / VAT (4.5%) excluded

Données au 01.01.2016 / Data as for 01.01.2016



*Association Européenne des Concessionnaires
d'Autoroutes et d'Ouvrages à Péage*

Siège de l'Association | Registered Office
3, rue Edmond Valentin - 75007 Paris

Bureaux | Headquarters
15, rue Guimard - 1040 Bruxelles
Tél. +32 2 289 26 20 - Fax + 32 2 514 66 28
e-mail secretariat@asecap.com

www.asecap.com