



*Association Européenne des Concessionnaires  
d'Autoroutes et d'Ouvrages à Péage*

Chiffres Clés  
Key Figures

**2013**



Km

**Membres-Réseaux / Members-Network****Membres Pleins / Full Members**

Autriche / Austria		ASFINAG Autobahnen- und Schnellstraßen-Finanzierungs-Aktiengesellschaft	3	2.177,4
Croatie / Croatia		HUKA Hrvatska Udruga Koncesionara za Autoceste s naplatom cestarine	4	1.250,7
Danemark / Denmark		SUND & BAELT Holding A/S	2	34,0
Espagne / Spain		ASETA - Asociación de Sociedades Españolas Concesionarias de Autopistas, Túneles, Puentes y Vías de Peaje	34	3.404,01
France / France		ASFA - Association professionnelle des Sociétés Françaises concessionnaires ou exploitantes d'Autoroutes et d'ouvrages routiers	23	8.891,1
Grèce / Greece		TEO Fonds Routier National Hellenique	8	1.658,5
Hongrie / Hungary		AKA Alföld Koncessziós Autópálya Zrt.	5	1.111,4
Irlande / Ireland		ITIA Irish Tolling Industry Association	9	337,0
Italie / Italy		AISCAT Associazione Italiana Società Concessionarie Autostrade e Trafori	26	5.714,5
Norvège / Norway		NORVEGINANS Norske Vegfinansieringsselskapers Forening	38	935,0
Pays-Bas / The Netherlands		N.V. Westerscheldetunnel	1	20,0
Pologne / Poland		AWSA Autostrada Wielkopolska S.A.	4	468,0
Portugal / Portugal		APCAP - Associação Portuguesa das Sociedades Concessionárias de Auto-Estradas ou Pontes com Portagens	7	1.719,7
Royaume-Uni / United Kingdom		Macquarie Motorway Group	1	42,0
Serbie / Serbia		Public Enterprise Roads of Serbia	1	603,0
Slovénie / Slovenia		DARS d.d. Družba za avtoceste v Republiki Sloveniji d.d.	1	607,0
<b>Membres Associés / Associate Members</b>				
Allemagne / Germany		TOLL COLLECT GmbH	1	13.999
Maroc / Morocco		ADM Société Nationale des Autoroutes du Maroc	1	1.416,0
République Slovaque / Slovak Republic		NDS Národná diaľničná spoločnosť, a.s.	1	631,1
République Tchèque / Czech Republic		KAPSCH TS Kapsch Telematic Services spol s.r.o.	1	1.381,4
Fédération de Russie / Russian Federation		AVTODOR State Company "Russian Highways"	2	75,1
<b>Total Réseau ASECAP / Total ASECAP Network</b>			<b>173</b>	<b>46.475,91</b>

**Traffic (moyen journalier) / Traffic (average daily)**

Autriche / Austria	30.297	3.903	34.200
Croatie / Croatia	12.277	1.657	13.934
Danemark / Denmark <sup>(1)</sup>	43.833	4.419	48.252
Espagne / Spain	15.272	2.051	17.324
France / France	22.728	3.726	26.454
Grèce / Greece	428.232	42.200	474.675
Hongrie / Hungary	19.007	6.331	25.338
Irlande / Ireland	222.684	22.119	244.803
Italie / Italy	29.091	8.542	37.633
Norvège / Norway <sup>(2)</sup>	685.984	43.383	729.367
Pays-Bas / The Netherlands	14.172	1.635	15.807
Pologne / Poland	17.648	5.242	22.890
Portugal / Portugal <sup>(4)</sup>	15.837	802	16.639
Royaume-Uni / United Kingdom	32.946	<sup>(6)</sup> 2.753	35.699
Serbie / Serbia <sup>(7)</sup>	-	-	-
Slovénie / Slovenia	22.687	6.494	<sup>(8)</sup> 29.181
Allemagne / Germany	-	<sup>(3)</sup> 5.591	-
Fédération de Russie / Russian Federation	19.084	7.546	26.630
Maroc / Morocco	9.182	2.441	11.622
République Slovaque / Slovak Republic	21.004	4.993	25.997
République Tchèque / Czech Republic	<sup>(7)</sup> -	<sup>(5)</sup> 3.919	<sup>(7)</sup> -

<sup>(1)</sup> Nombre total de véhicules traversant les deux ponts chaque jour / Total number of vehicles passing the two bridges per day

<sup>(2)</sup> Y compris trafic dans périphériques urbains à péage / Traffic in city toll rings included

<sup>(3)</sup> Camions  $\geq 12$  t, le calcul s'obtient en divisant le nombre total de km parcourus sur les autoroutes allemandes en moyenne journalière par le nombre total de km du réseau autoroutier allemand / Trucks  $\geq 12$  t., calculation: average daily on motorways charged KM / motorway network KM

<sup>(4)</sup> Chiffres concernant les autoroutes à péage exploitées par la société AEDL / AEDL figures of toll motorways

<sup>(5)</sup> Camions  $\geq 3,5$  t / Trucks  $\geq 3.5$  t

<sup>(6)</sup> Moyenne classe 3+ / Average class 3+

<sup>(7)</sup> Information non disponible / No data available

<sup>(8)</sup> Chiffres de l'année 2011 / Figures refer to the year 2011

Données au 01.01.2013/ Data as for 01.01.2013



## Système de paiement / Payment means

Autriche / Austria	6	116	<sup>(4)</sup> 25	<sup>(9)</sup> 922.761
Croatie / Croatia	94	644	417	222.277
Danemark / Denmark	2	46	36	946.200
Espagne / Spain	238	2.402	1.896	2.384.702
France / France	531	4.968	5.873	<sup>(8)</sup> 4.660.000
Grèce / Greece	87	538	300	532.000
Hongrie / Hungary	0	0	0	0
Irlande / Ireland	18 <sup>(5)</sup>	148	146	860.000
Italie / Italy	485	4.074	2.233	8.041.000
Norvège / Norway	92	217	166	1.271.231
Pays-Bas / The Netherlands	1	14	14	51.383
Pologne / Poland	22	169	0	0
Portugal / Portugal	171	1.282	474	3.393.503
Royaume-Uni / United Kingdom	6	45	40	41.565
Serbie / Serbia	38	201	<sup>(1)</sup> 15	4.848
Slovénie / Slovenia	28	<sup>(7)</sup> 124	17	<sup>(6)</sup> 35.500
Allemagne / Germany	0	0	<sup>(2)</sup> 6.684	<sup>(3)</sup> 737.700
Fédération de Russie / Russian Federation	4	44	14	14.500
Maroc / Morocco	73	416	0	0
République Slovaque / Slovak Republic	0	0	<sup>(2)</sup> 1.123	<sup>(3)</sup> 213.855
République Tchèque / Czech Republic	0	0	0	635.850
<b>Total ASECAP</b>	<b>1.896</b>	<b>15.448</b>	<b>19.473</b>	<b>24.968.875</b>

<sup>(1)</sup> 133 (manuel+ETC) et 15 (ETC uniquement) / 133 (manual + ETC) and 15 (ETC only)

<sup>(2)</sup> Sections à péage satellitaires / GNSS toll sections (GNSS: Global Navigation Satellite System)

<sup>(3)</sup> Nombre d'abonnés équipés d'un OBU (on-board unit) / Number of OBU subscribers

<sup>(4)</sup> Télépéage : 11 voies GO-Maut, 14 voies équipées de la vidéo / ETC: 11 lanes GO-Maut, 14 lanes video toll

<sup>(5)</sup> Y compris des gares de péage secondaires / intermédiaires à certaines gares de péage sur la M50 équipée du système free flow / Including secondary / ramp plazas at some toll plazas along with M50 free flow.

<sup>(6)</sup> Le télépéage est uniquement disponible pour les poids lourds / ETC is only available for heavy vehicles

<sup>(7)</sup> Y compris les voies de télépéage / Including ETC lanes

<sup>(8)</sup> Donnée provisoire / Provisional data

<sup>(9)</sup> Nombre d'OBU (on-board unit) actifs (contrats) / Number of active OBUs (contracts)

Données au 01.01.2013 / Data as for 01.01.2013



## Services / Services

Autriche / Austria	214	89	58	19
Croatie / Croatia	123	75	17	8
Danemark / Denmark	0	0	0	0
Espagne / Spain	131	99	110	7
France / France	625	365	352	23
Grèce / Greece	126	35	26	1
Hongrie / Hungary	143	69	40	15
Irlande / Ireland	4	4	12	1
Italie / Italy	425	427	175	17
Norvège / Norway <sup>(1)</sup>	0	0	0	0
Pays-Bas / The Netherlands	1	0	0	0
Pologne / Poland	40	18	15	4
Portugal / Portugal	38	72	72	7
Royaume-Uni / United Kingdom	1	1	1	1
Serbie / Serbia	177	109	20	60
Slovénie / Slovenia	61	48	36	0
Allemagne / Germany	-	-	-	-
Fédération de Russie / Russian Federation	-	10	7	2
Maroc / Morocco	45	43	43	0
République Slovaque / Slovak Republic	55	21	34	2
République Tchèque / Czech Republic	250	250	<sup>(2)</sup> -	13
<b>Total ASECAP</b>	<b>2.459</b>	<b>1.735</b>	<b>1.018</b>	<b>180</b>

<sup>(1)</sup> Pas de restaurants, d'hôtels, ni d'aires de repos connectés aux sociétés autoroutières en Norvège / No restaurants, hotels or rests areas connected to toll companies in Norway

<sup>(2)</sup> Information non disponible / No information available

Données au 01.01.2013/ Data as for 01.01.2013



## Revenus du péage <sup>(1)</sup> / Toll revenues <sup>(1)</sup>

Autriche / Austria	<sup>(3)</sup> 1.622,10	Pologne / Poland	<sup>(6)</sup> 157,00
Croatie / Croatia	<sup>(3)</sup> 282,78	Portugal / Portugal	627,82
Danemark / Denmark	492,00	Royaume-Uni / United Kingdom	71,60
Espagne / Spain	1.623,83	Serbie / Serbia	130,71
France / France	<sup>(5)</sup> 8.450,00	Slovénie / Slovenia	294,88
Grèce / Greece	516,00	Allemagne / Germany	4.364,00
Hongrie / Hungary	167,90	Fédération de Russie / Russian Federation	<sup>(8)</sup> 19,00
Irlande / Ireland	193,00	Maroc / Morocco	<sup>(2)</sup> 173,00
Italie / Italy	4.804,50	République Slovaque / Slovak Republic	<sup>(4)</sup> 151,26
Norvège / Norway	641,20	République Tchèque / Czech Republic	<sup>(7)</sup> 346,50
Pays-Bas / The Netherlands	26,76		
<b>Total ASECAP</b>			<b>25.155,84</b>

<sup>(1)</sup> Revenus nets / Net revenues

<sup>(2)</sup> Hors TVA de 10% / VAT (10%) excluded

<sup>(3)</sup> Chiffre préliminaire pour 2012 (Croatie : taux de change annuel moyen 1 EUR = 7,52 KN) / Preliminary value for 2012 (Croatia: annual average exchange rate 1 EUR = 7.52 KN)

<sup>(4)</sup> Ce montant inclut les recettes issues du télépéage et les recettes issues de la vignette perçues sur l'ensemble du réseau assujéti à la tarification, à savoir autoroutes, voies express et certaines routes de la classe 1 / Revenue from ETC and the revenue from the vignette on the whole charged network including motorways, expressways and selected 1st class roads






<sup>(5)</sup> Chiffre d'affaires 2011 (hors taxe) / 2011 Turnover (tax excluded)

<sup>(6)</sup> Revenus du péage sur A2 et A4 / Toll Revenues on A2 and A4

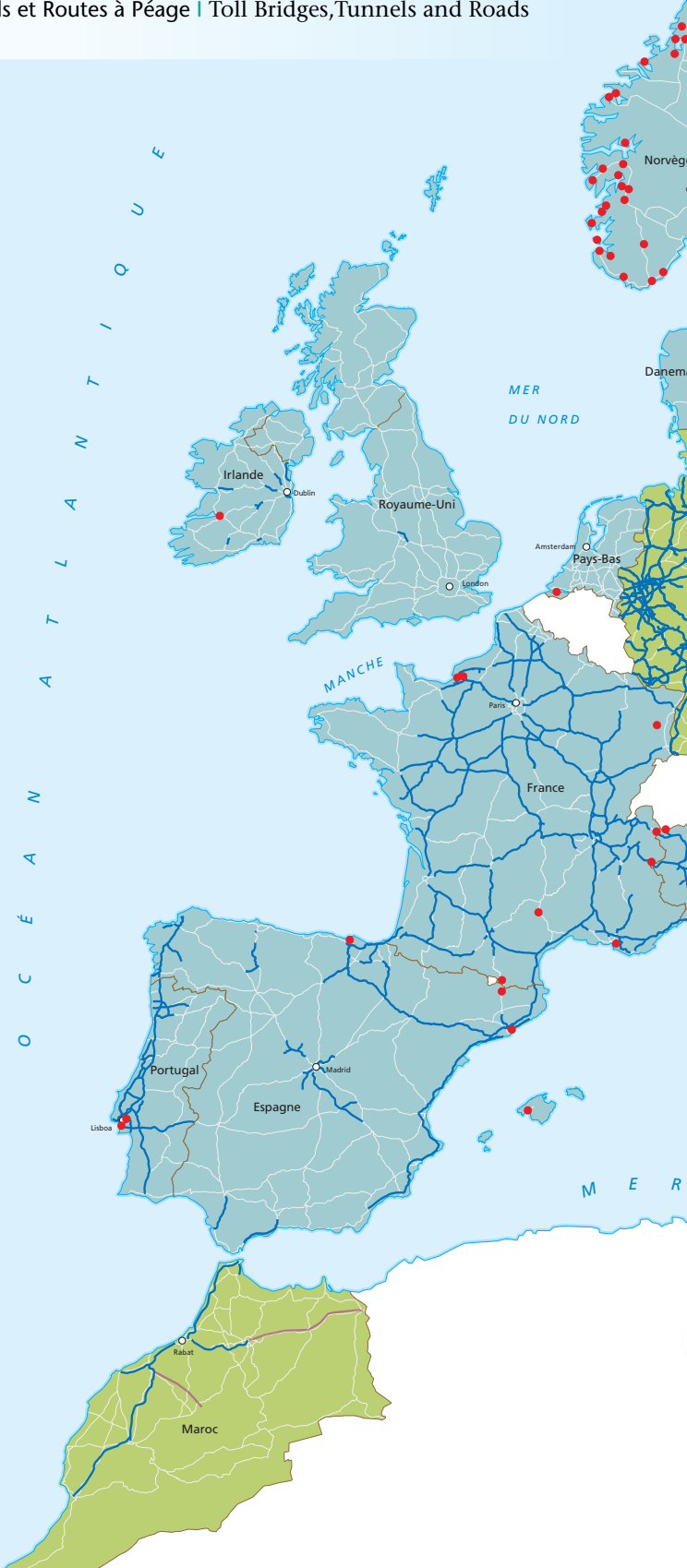
<sup>(7)</sup> Revenus issus du péage basé sur la distance / km-based tolling only

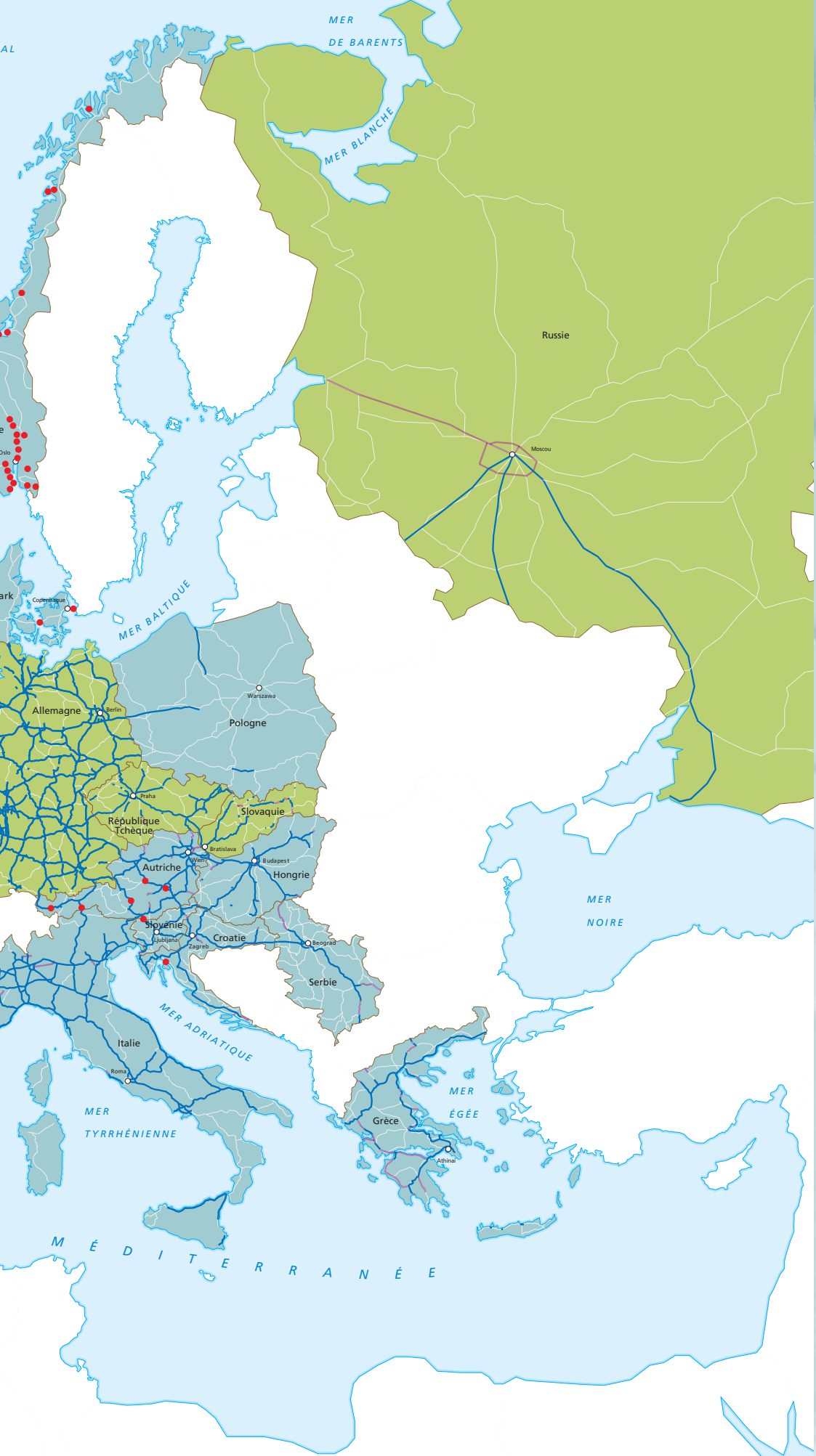
<sup>(8)</sup> Chiffre préliminaire pour 2012 (Fédération de Russie : taux de change 1 EUR = 40 RUB) / Preliminary value for 2012 (Russian Federation: exchange rate 1 EUR = 40 RUB)

Données au 01.01.2013/ Data as for 01.01.2013

-  Membre Plein de l'ASECAP | ASECAP Full Member
-  Membre Associé de l'ASECAP | ASECAP Associate Member
-  Réseau ASECAP au 01.01.2013 | ASECAP Network as for 01.01.2013
-  Réseau ASECAP en construction | ASECAP Network in construction
-  Ponts, Tunnels et Routes à Péage | Toll Bridges, Tunnels and Roads

O  
C  
É  
A  
N  
A  
T  
L  
A  
N  
T  
I  
Q  
U  
E







*Association Européenne des Concessionnaires  
d'Autoroutes et d'Ouvrages à Péage*

Siège de l'Association | Registered Office  
3, rue Edmond Valentin - 75007 Paris

Bureaux | Headquarters  
15, rue Guimard - 1040 Bruxelles  
Tél. +32 2 289 26 20 - Fax + 32 2 514 66 28  
e-mail [secretariat@asecap.com](mailto:secretariat@asecap.com)

[www.asecap.com](http://www.asecap.com)