



*Association Européenne des Concessionnaires
d'Autoroutes et d'Ouvrages à Péage*

Chiffres Clés Key Figures

2014



Km

Membres-Réseaux / Members-Network**Membres Pleins / Full Members**

Autriche / Austria		ASFINAG Autobahnen- und Schnellstraßen-Finanzierungs-Aktiengesellschaft	3	2.177,4
Croatie / Croatia		HUKA Hrvatska Udruga Koncesionara za Autoceste s naplatom cestarine	4	1.288,5
Danemark / Denmark		SUND & BÆLT Holding A/S	2	34,0
Espagne / Spain		SEOPAN - Association of Work and Infrastructure Concessions Companies	33	3.404,01
France / France		ASFA - Association professionnelle des Sociétés Françaises concessionnaires ou exploitantes d'Autoroutes et d'ouvrages routiers	23	9.048,1
Grèce / Greece		TEO Fonds Routier National Hellenique	8	1.658,5
Hongrie / Hungary		AKA Alföld Koncessziós Autópálya Zrt.	5	1.145,1
Irlande / Ireland		ITIA Irish Tolling Industry Association	9	337,0
Italie / Italy		AISCAT Associazione Italiana Società Concessionarie Autostrade e Trafori	27	5.813,5
Norvège / Norway		NORVEGFINS Norske Vegfinansieringsselskapers Forening	38	911,0
Pays-Bas / The Netherlands		N.V. Westerscheldetunnel	1	20,0
Pologne / Poland		AWSA Autostrada Wielkopolska S.A.	4	468,0
Portugal / Portugal		APCAP - Associação Portuguesa das Sociedades Concessionárias de Auto-Estradas ou Pontes com Portagens	21	2.942,6
Royaume-Uni / United Kingdom		Macquarie Motorway Group	1	42,0
Serbie / Serbia		Public Enterprise Roads of Serbia	1	603,0
Slovénie / Slovenia		DARS d.d. Družba za avtoceste v Republiki Sloveniji d.d.	1	607,0

Membres Associés / Associate Members

Allemagne / Germany		TOLL COLLECT GmbH	1	14.064,4
Maroc / Morocco		ADM Société Nationale des Autoroutes du Maroc	1	1.416,0
République Slovaque / Slovak Republic		NDS Národná Diaľničná Spoločnosť, a.s.	1	633,0
République Tchèque / Czech Republic		KAPSCH TS Kapsch Telematic Services spol s.r.o.	1	1.422,7
Fédération de Russie / Russian Federation		AVTODOR State Company "Russian Highways"	2	229,2

Total Réseau ASECAP / Total ASECAP Network**187 48.265,01**

Données au 01.01.2014/ Data as for 01.01.2014

**Trafic (moyen journalier) / Traffic (average daily)**

Autriche / Austria	30.933	3.967	34.900
Croatie / Croatia	11.918	1.709	13.627
Danemark / Denmark ⁽¹⁾	43.572	4.582	48.154
Espagne / Spain	14.489	2.037	16.526
France / France	22.860	3.761	26.621
Grèce / Greece	428.232	42.200	474.675
Hongrie / Hungary	19.873	4.390	24.263
Irlande / Ireland	229.510	24.104	253.614
Italie / Italy	28.598	8.329	36.927
Norvège / Norway ⁽²⁾	662.862	51.386	714.248
Pays-Bas / The Netherlands	14.461	1.611	16.072
Pologne / Poland	19.986	5.751	25.737
Portugal / Portugal ⁽⁴⁾	12.969	884	13.853
Royaume-Uni / United Kingdom	36.425	⁽⁶⁾ 3.811	40.236
Serbie / Serbia ⁽⁷⁾	-	-	-
Slovénie / Slovenia ⁽⁸⁾	24.570	3.817	28.837
Allemagne / Germany	-	⁽³⁾ 5.644	-
Fédération de Russie / Russian Federation	15.486	4.626	20.112
Maroc / Morocco	9.795	2.449	12.224
République Slovaque / Slovak Republic	16.036	4.789	20.825
République Tchèque / Czech Republic	⁽⁷⁾ -	⁽⁵⁾ 4.000	⁽⁷⁾ -

⁽¹⁾ Nombre total de véhicules traversant les deux ponts chaque jour / Total number of vehicles passing the two bridges per day

⁽²⁾ Y compris trafic dans périphériques urbains à péage / Traffic in city toll rings included

⁽³⁾ Camions ≥12 t, le calcul s'obtient en divisant le nombre total de km parcourus sur les autoroutes allemandes en moyenne journalière par le nombre total de km du réseau autoroutier allemand / Trucks ≥12 t., calculation: average daily on motorways charged KM / motorway network KM

⁽⁴⁾ Information non disponible pour Ascendi Douro Interior et Ascendi Pinhal Interior / No data available for Ascendi Douro Interior and Ascendi Pinhal Interior

⁽⁵⁾ Camions ≥3,5 t / Trucks ≥3.5 t

⁽⁶⁾ Moyenne classe 3+ / Average class 3+

⁽⁷⁾ Information non disponible / No data available

⁽⁸⁾ Chiffres de l'année 2012 / Figures refer to the year 2012

Données au 01.01.2014/ Data as for 01.01.2014



Pays
Country



Sociétés
Companies



Km
Km



Véhicules légers
Light vehicles



Poids lourds
Heavy vehicles



Total
Total



Aires de repos
Service areas



Stations de services
Fuel stations



Système de paiement / Payment means

Autriche / Austria	6	122	⁽⁴⁾ 25	⁽⁹⁾ 895.128
Croatie / Croatia	105	686	466	229.303
Danemark / Denmark	2	46	36	993.000
Espagne / Spain	239	2.451	1.934	2.717.969
France / France	532	5.070	⁽¹⁰⁾ 6.882	⁽⁸⁾ 5.372.000
Grèce / Greece	87	538	300	532.000
Hongrie / Hungary	0	0	6.513	64.000
Irlande / Ireland	18 ⁽⁵⁾	148	146	860.000
Italie / Italy	496	4.164	2.300	8.233.564
Norvège / Norway	94	196	171	1.329.357
Pays-Bas / The Netherlands	1	14	14	52.250
Pologne / Poland	24	182	0	0
Portugal / Portugal	171	1.284	468	3.577.298
Royaume-Uni / United Kingdom	6	45	40	43.087
Serbie / Serbia	38	194	⁽¹⁾ 115	19.816
Slovénie / Slovenia	28	⁽⁷⁾ 121	15	⁽⁶⁾ 37.000
Allemagne / Germany	0	0	⁽²⁾ 6.745	⁽³⁾ 776.000
Fédération de Russie / Russian Federation	6	97	26	24.400
Maroc / Morocco	73	433	18	0
République Slovaque / Slovak Republic	0	0	⁽²⁾ 1.132	⁽³⁾ 232.783
République Tchèque / Czech Republic	0	0	0	671.929
Total ASECAP	1.926	15.791	27.346	26.660.884

⁽¹⁾ 90 (manuel+ETC) et 25 (ETC uniquement) / 90 (manual + ETC) and 25 (ETC only)

⁽²⁾ Sections à péage satellitaires / GNSS toll sections (GNSS: Global Navigation Satellite System)

⁽³⁾ Nombre d'abonnés équipés d'un OBU (on-board unit) / Number of OBU subscribers

⁽⁴⁾ Télépéage : 11 voies GO-Maut, 14 voies équipées de la vidéo / ETC: 11 lanes GO-Maut, 14 lanes video toll

⁽⁵⁾ Y compris des gares de péage secondaires / intermédiaires à certaines gares de péage sur la M50 équipée du système free flow / Including secondary / ramp plazas at some toll plazas along with M50 free flow.

⁽⁶⁾ R3 et R4 uniquement / R3 and R4 only

⁽⁷⁾ Y compris les voies de télépéage / Including ETC lanes

⁽⁸⁾ Donnée provisoire / Provisional data

⁽⁹⁾ Nombre d'OBU (on-board unit) actifs (contrats) / Number of active OBUs (contracts)

⁽¹⁰⁾ dont 4.518 voies de télépéage pour véhicules légers et 2.364 voies de télépéage pour poids lourds / including 4.518 ETC lanes equipped for light vehicles and 2.364 ETC lanes equipped for heavy vehicles

Données au 01.01.2014/ Data as for 01.01.2014



Hôtels
Hotels



Gares de péage
Toll stations



Voies de péage
Toll lanes



Voies ETC
ETC lanes⁽¹⁾



Restaurants
Restaurants



Abonnés télépéage
ETC subscribers



Euros (Millions)
Euros (Million)

**Services / Services**

Autriche / Austria	214	87	51	18
Croatie / Croatia	123	75	16	8
Danemark / Denmark	0	0	0	0
Espagne / Spain	131	99	110	6
France / France	632	367	429	20
Grèce / Greece	126	35	26	1
Hongrie / Hungary	151	74	40	15
Irlande / Ireland	4	4	12	1
Italie / Italy	427	424	182	15
Norvège / Norway ⁽¹⁾	0	0	0	0
Pays-Bas / The Netherlands	1	0	0	0
Pologne / Poland	40	18	15	4
Portugal / Portugal	6	63	90	7
Royaume-Uni / United Kingdom	1	1	1	1
Serbie / Serbia	177	109	20	60
Slovénie / Slovenia	60	50	38	0
Allemagne / Germany	-	-	-	-
Fédération de Russie / Russian Federation	-	20	10	2
Maroc / Morocco	45	43	43	0
République Slovaque / Slovak Republic	77	37	21	3
République Tchèque / Czech Republic	250	250	⁽²⁾ -	13
Total ASECAP	2.465	1.756	1.104	174

⁽¹⁾ Pas de restaurants, d'hôtels, ni d'aires de repos connectés aux sociétés autoroutières en Norvège / No restaurants, hotels or rests areas connected to toll companies in Norway

⁽²⁾ Information non disponible / No information available

Données au 01.01.2014/ Data as for 01.01.2014

**Revenus du péage ⁽¹⁾ / Toll revenues ⁽¹⁾**

Autriche / Austria	⁽³⁾ 1.687,00	Pologne / Poland	⁽⁶⁾ 179,60
Croatie / Croatia	⁽³⁾ 296,69	Portugal / Portugal	⁽⁹⁾ 812,48
Danemark / Denmark	507,00	Royaume-Uni / United Kingdom	77,60
Espagne / Spain	1.565,36	Serbie / Serbia	138,33
France / France	⁽⁵⁾ 9.170,00	Slovénie / Slovenia	305,30
Grèce / Greece	516,00	Allemagne / Germany	⁽³⁾ 4.400,00
Hongrie / Hungary	189,23	Fédération de Russie / Russian Federation	⁽⁸⁾ 29,30
Irlande / Ireland	200,00	Maroc / Morocco	⁽²⁾ 184,00
Italie / Italy	4.914,00	République Slovaque / Slovak Republic	⁽⁴⁾ 158,63
Norvège / Norway	614,40	République Tchèque / Czech Republic	⁽⁷⁾ 342,20
Pays-Bas / The Netherlands	26,53		
Total ASECAP			26.313,65

⁽¹⁾ Revenus nets / Net revenues

⁽²⁾ Hors TVA de 10% / VAT (10%) excluded

⁽³⁾ Chiffre préliminaire pour 2013 (Croatie : taux de change annuel moyen 1 EUR = 7,57 KN) / Preliminary value for 2013 (Croatia: annual average exchange rate 1 EUR = 7.57 KN)

⁽⁴⁾ Ce montant inclut les recettes issues du télépéage perçues sur l'ensemble du réseau assujéti à la tarification, à savoir autoroutes, voies express et certaines routes de la classe 1 / Revenue from ETC on the whole charged network including motorways, expressways and selected 1st class roads

⁽⁵⁾ Chiffre d'affaires 2013 (hors taxe) / 2013 Turnover (tax excluded)






⁽⁶⁾ Revenus du péage sur A2 et A4 / Toll Revenues on A2 and A4

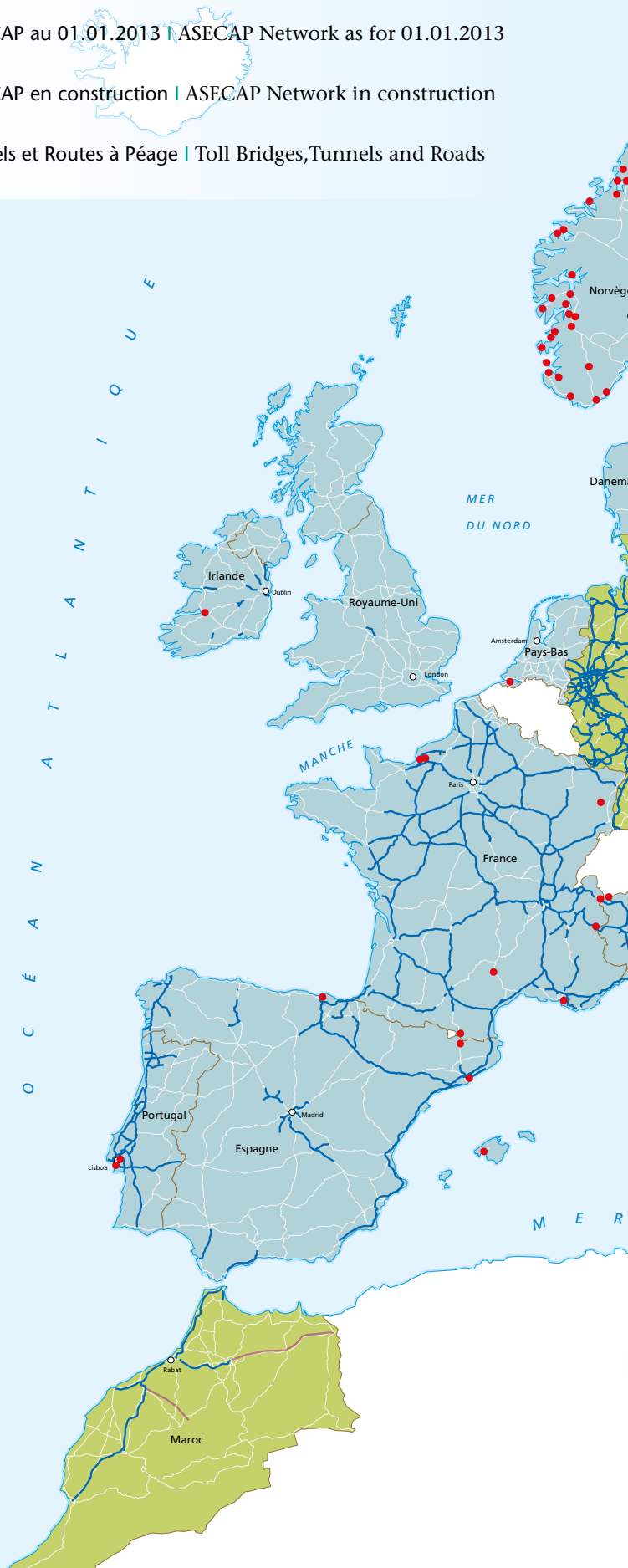
⁽⁷⁾ Revenus issus du péage basé sur la distance / km-based tolling only

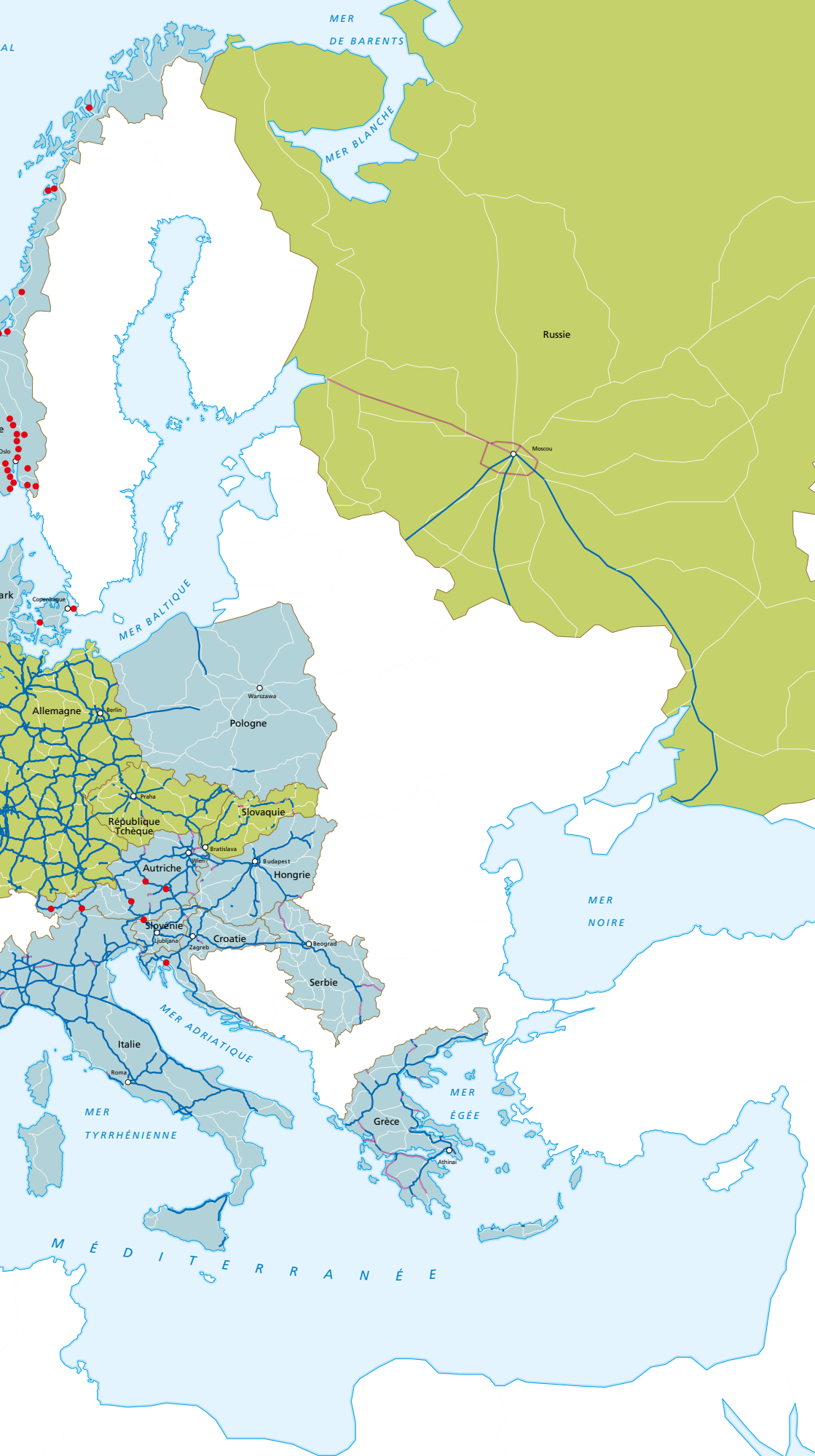
⁽⁸⁾ Chiffre préliminaire pour 2013 (Fédération de Russie : taux de change 1 EUR = 50 RUB) / Preliminary value for 2013 (Russian Federation: exchange rate 1 EUR = 50 RUB)

⁽⁹⁾ Information non disponible pour Ascendi Douro Interior, Euroscut Açores et Vialitoral / Not available for Ascendi Douro Interior, Euroscut Açores and Vialitoral

Données au 01.01.2014/ Data as for 01.01.2014

-  Membre Plein de l'ASECAP | ASECAP Full Member
-  Membre Associé de l'ASECAP | ASECAP Associate Member
-  Réseau ASECAP au 01.01.2013 | ASECAP Network as for 01.01.2013
-  Réseau ASECAP en construction | ASECAP Network in construction
-  Ponts, Tunnels et Routes à Péage | Toll Bridges, Tunnels and Roads







*Association Européenne des Concessionnaires
d'Autoroutes et d'Ouvrages à Péage*

Siège de l'Association | Registered Office
3, rue Edmond Valentin - 75007 Paris

Bureaux | Headquarters
15, rue Guimard - 1040 Bruxelles
Tél. +32 2 289 26 20 - Fax + 32 2 514 66 28
e-mail secretariat@asecap.com

www.asecap.com