



*Association Européenne des Concessionnaires
d'Autoroutes et d'Ouvrages à Péage*

Chiffres Clés
Key Figures

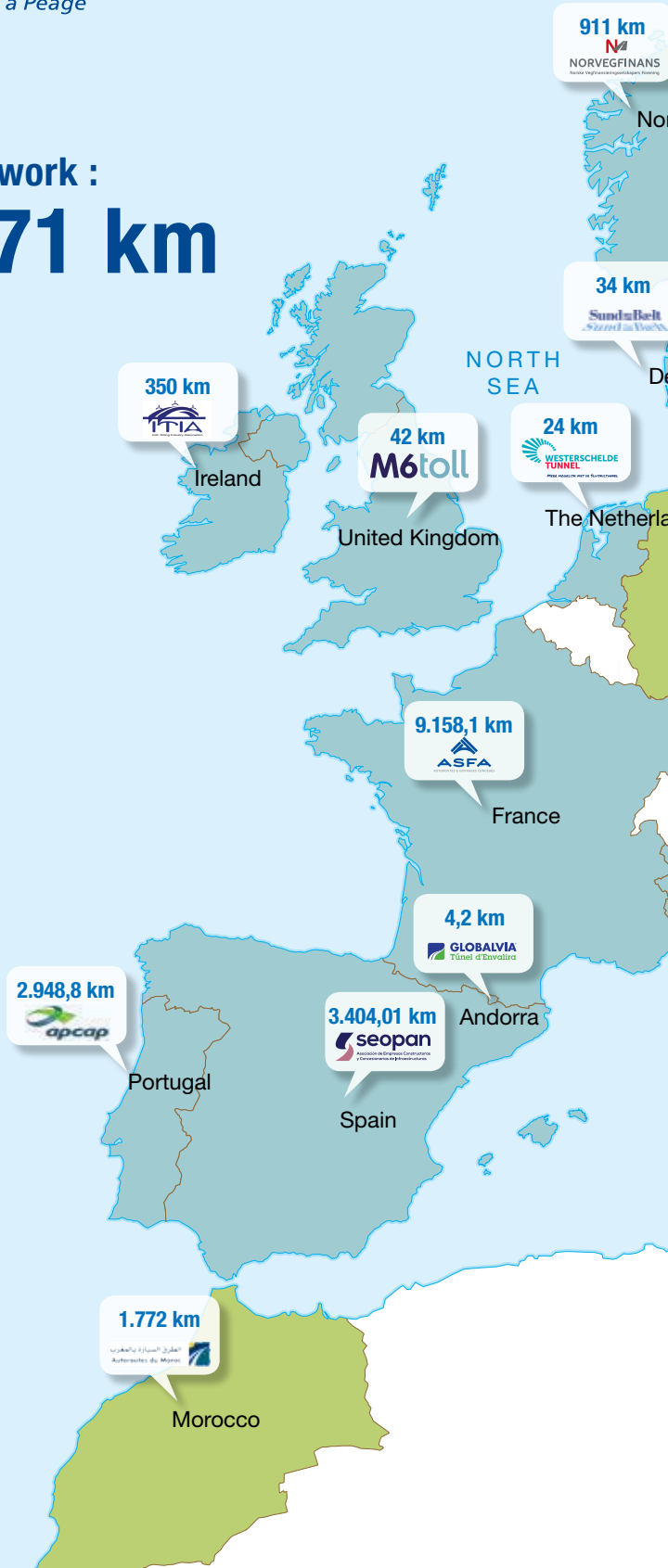
2018



Association Européenne des Concessionnaires
d'Autoroutes et d'Ouvrages à Péage

ASECAP Total Network :
51.456,71 km

ATLANTIC OCEAN



NORTH SEA

Morocco











Km

Membres-Réseaux / Members-Network

Membres Pleins / Full Members

Andorre / Andorra		GLOBALVIA TÚNEL D'ENVALIRA	1	4,2
Autriche / Austria		ASFINAG Autobahnen- und Schnellstraßen-Finanzierungs-Aktiengesellschaft	3	2.223
Croatie / Croatia		HUKA Hrvatska Udruga Koncesionara za Autoceste s naplatom cestarine	4	1.313,8
Danemark / Denmark		SUND & BÆLT Holding A/S	2	34
Espagne / Spain		SEOPAN - Asociación de Empresas Constructoras y Concesionarias de Infraestructuras	33	3.404,01
France / France		ASFA - Association professionnelle des Sociétés Françaises concessionnaires ou exploitantes d'Autoroutes et d'ouvrages routiers	22	9.158,1
Grèce / Greece		HELLASTRON Hellenic Association of Toll Road Network	11	2.133,2
Hongrie / Hungary		AKA Alföld Koncessziós Autópálya Zrt.	6	1.196
Irlande / Ireland		ITIA Irish Tolling Industry Association	9	350
Italie / Italy		AISCAT Associazione Italiana Società Concessionarie Autostrade e Trafori	25	6.003,4
Norvège / Norway *		NORVEGFINANS Norske Vegfinansieringsselskapers Forening	37	911
Pays-Bas / The Netherlands		N.V. Westerscheldetunnel	1	24
Pologne / Poland		PAK Polskie Autostrady Koncesyjne	4	468
Portugal / Portugal		APCAP - Associação Portuguesa das Sociedades Concessionárias de Auto-Estradas ou Pontes com Portagens	21	2.948,8
Royaume-Uni / United Kingdom		Midland Motorways Group	1	42
Serbie / Serbia		Public Enterprise Roads of Serbia	1	645
Slovénie / Slovenia		DARS d.d. Družba za avtoceste v Republiki Sloveniji d.d.	1	617,7
Turquie / Turkey		ICA IÇTAŞ-ASTALDI	1	143

Membres Associés / Associate Members

Allemagne / Germany		TOLL COLLECT GmbH	1	15.306
Maroc / Morocco		ADM Société Nationale des Autoroutes du Maroc	1	1.772
République Slovaque / Slovak Republic		NDS Národná Diaľničná Spoločnosť, a.s.	1	765
République Tchèque / Czech Republic		KAPSCH TS Kapsch Telematic Services spol. s r. o.	1	1.468,3
Fédération de Russie / Russian Federation**		AVTODOR State Company "Russian Highways"	3	526,2

Total Réseau ASECAP / Total ASECAP Network**190 51.456,71**

Données au 31.12.2017/ Data as for 31.12.2017

**Traffic (moyen journalier) / Traffic (average daily)**

Andorre / Andorra	1.633	181	1.814
Autriche / Austria	34.990	4.410	39.400
Croatie / Croatia	13.648	2.012	15.660
Danemark / Denmark ⁽¹⁾	50.142	5.502	55.644
Espagne / Spain	17.265	2.585	19.850
France / France	24.794	4.255	29.049
Grèce / Greece	11.832	1.870	13.703
Hongrie / Hungary	25.184	5.487	30.671
Irlande / Ireland	230.333	26.863	285.399
Italie / Italy	30.751	9.114	39.865
Norvège / Norway*	⁽²⁾ 1.286.712	⁽²⁾ 96.849	1.383.562
Pays-Bas / The Netherlands	17.689	1.995	19.685
Pologne / Poland	28.792	7.813	36.605
Portugal / Portugal	15.754	1.107	16.861
Royaume-Uni / United Kingdom	43.680	⁽⁵⁾ 6.350	50.030
Serbie / Serbia	11.011	2.413	13.424
Slovénie / Slovenia ⁽⁷⁾	27.225	4.194	31.194
Turquie / Turkey	17.339	13.672	31.012
Allemagne / Germany	-	⁽³⁾ 6.772	-
Fédération de Russie / Russian Federation**	115.687	30.302	145.989
Maroc / Morocco	10.005	2.788	12.793
République Slovaque / Slovak Republic	20.085	6.170	26.255
République Tchèque / Czech Republic	⁽⁶⁾ -	⁽⁴⁾ 5.034	⁽⁶⁾ -

⁽¹⁾ Nombre total de véhicules traversant les deux ponts chaque jour / Total number of vehicles passing the two bridges per day

⁽²⁾ Nombre total de passages dans toutes les gares de péages divisé par le nombre total de jours dans l'année / Total number of passages in all toll stations divided by the number of days in the year

⁽³⁾ Camions ≥7,5 t, le calcul s'obtient en divisant le nombre total de km parcourus sur les autoroutes allemandes en moyenne journalière par le nombre total de km du réseau autoroutier allemand / Trucks ≥7.5 t., calculation: average daily on motorways charged KM / motorway network KM

⁽⁴⁾ Camions ≥3,5 t / Trucks ≥3.5 t

⁽⁵⁾ Moyenne classe 3+ / Average class 3+

⁽⁶⁾ Information non disponible / No data available

⁽⁷⁾ Chiffres de l'année 2016 / Figures refer to the year 2016

Données au 31.12.2017/ Data as for 31.12.2017

* Norvège / Norway: Données du Bulletin Statistique 2015 / Data of 2015 Statistical Bulletin

** Fédération de Russie / Russian Federation: Données du Bulletin Statistique 2016 / Data of 2016 Statistical Bulletin



Pays
Country



Sociétés
Companies



Km en service
Km in operation



Véhicules légers
Light vehicles



Poids lourds
Heavy vehicles



Total
Total



Aires de repos
Rest areas



Aires de services (équipées
de stations essence)
Services areas (equipped
with petrol stations)



Système de paiement / Payment means

Andorre / Andorra	1	6	0	0
Autriche / Austria	6	116	⁽³⁾ 25	⁽⁶⁾ 959.000
Croatie / Croatia	109	726	499	359.752
Danemark / Denmark	2	46	36	1.447.000
Espagne / Spain	243	2.596	2.125	4.693.441
France / France	519	5.189	⁽⁷⁾ 4.943	8.411.267
Grèce / Greece	132	745	459	774.337
Hongrie / Hungary	0	0	0	0
Irlande / Ireland	18 ⁽⁴⁾	148	146	835.000
Italie / Italy	525	4.452	2.562	9.600.000
Norvège / Norway*	180	360	350	2.045.177
Pays-Bas / The Netherlands	1	14	14	54.539
Pologne / Poland	24	214	39	17.558
Portugal / Portugal	172	1.270	488	3.665.260
Royaume-Uni / United Kingdom	6	45	40	34.752
Serbie / Serbia	47	250	200	214.261
Slovénie / Slovenia	28	121	15	⁽⁵⁾ 24.225
Turquie / Turkey	10	59	56	0
Allemagne / Germany	0	0	⁽¹⁾ 8.585	⁽²⁾ 1.081.500
Fédération de Russie / Russian Federation**	18	184	34	80.784
Maroc / Morocco	97	592	133	190.600
République Slovaque / Slovak Republic	0	0	0	⁽²⁾ 279.072
République Tchèque / Czech Republic	0	0	0	460.866
Total ASECAP	2.138	17.133	20.749	35.228.391

⁽¹⁾ Sections à péage satellitaires / GNSS toll sections (GNSS: Global Navigation Satellite System)

⁽²⁾ Nombre d'abonnés équipés d'un OBU (on-board unit) / Number of OBU subscribers

⁽³⁾ Télépéage : 11 voies GO-Maut, 14 voies équipées de la vidéo / ETC: 11 lanes GO-Maut, 14 lanes video toll

⁽⁴⁾ Y compris des gares de péage secondaires / intermédiaires à certaines gares de péage sur la M50 équipée du système free flow / Including secondary / ramp plazas at some toll plazas along with M50 free flow.

⁽⁵⁾ R3 et R4 uniquement / R3 and R4 only

⁽⁶⁾ Nombre d'OBU (on-board unit) actifs (contrats) / Number of active OBUs (contracts)

⁽⁷⁾ dont 5.130 voies de télépéage pour véhicules légers et 3.224 voies de télépéage pour poids lourds / including 5.130 ETC lanes equipped for light vehicles and 3.224 ETC lanes equipped for heavy vehicles

Données au 31.12.2017 / Data as for 31.12.2017



Hôtels
Hotels



Gares de péage
Toll stations



Voies de péage
Toll lanes



Voies ETC
ETC lanes⁽¹⁾



Restaurants
Restaurants



Abonnés télépéage
ETC subscribers



Euros (Millions)
Euros (Million)



Services / Services

Andorre / Andorra	0	0	0	0
Autriche / Austria	218	87	53	18
Croatie / Croatia	124	76	25	11
Danemark / Denmark	0	0	0	0
Espagne / Spain	128	95	92	4
France / France	637	364	417	19
Grèce / Greece	161	44	45	1
Hongrie / Hungary	99	79	40	14
Irlande / Ireland	4	4	12	1
Italie / Italy	412	⁽³⁾ 409	170	8
Norvège / Norway* ⁽¹⁾	0	0	0	0
Pays-Bas / The Netherlands	1	0	0	0
Pologne / Poland	40	20	19	4
Portugal / Portugal	14	128	105	5
Royaume-Uni / United Kingdom	1	1	1	1
Serbie / Serbia	177	109	20	60
Slovénie / Slovenia	68	54	55	0
Turquie / Turkey	6	6	13	0
Allemagne / Germany	-	-	-	-
Fédération de Russie / Russian Federation**	0	42	45	11
Maroc / Morocco	55	53	55	0
République Slovaque / Slovak Republic	80	28	36	3
République Tchèque / Czech Republic	⁽²⁾ 130	⁽²⁾ 114	⁽²⁾ 32	⁽²⁾ 12
Total ASECAP	2.355	1.713	1.235	172

⁽¹⁾ Pas de restaurants, d'hôtels, ni d'aires de repos connectés aux sociétés autoroutières en Norvège / No restaurants, hotels or rests areas connected to toll companies in Norway

⁽²⁾ Autoroutes à péage uniquement (routes de 1^{re} classe à péage exclues) / Tolloed motorways only (tolled 1st class roads excluded)

⁽³⁾ Dont 2 temporairement fermées pour cause de restructuration / Including 2 temporarily closed for restructuring

Données au 31.12.2017 / Data as for 31.12.2017



Revenus du péage / Toll revenues

Andorre / Andorra	⁽⁷⁾ 4,42	Pologne / Poland	⁽⁴⁾ 253,00
Autriche / Austria	⁽²⁾ 2.019,00	Portugal / Portugal	⁽⁶⁾ 1.035,13
Croatie / Croatia	⁽²⁾ 383,04	Royaume-Uni / United Kingdom	98,20
Danemark / Denmark	614,00	Serbie / Serbia	171,69
Espagne / Spain	1.836,08	Slovénie / Slovenia	430,90
France / France	⁽³⁾ 9.935,40	Turquie / Turkey	⁽⁸⁾ -
Grèce / Greece	569,20	Allemagne / Germany	⁽²⁾ 4.684,10
Hongrie / Hungary	⁽⁸⁾ -	Fédération de Russie / Russian Federation**	⁽⁵⁾ 55,50
Irlande / Ireland	217,00	Maroc / Morocco	⁽¹⁾ 253,33
Italie / Italy	5.944,44 ⁽⁹⁾	République Slovaque / Slovak Republic	273,77
Norvège / Norway*	940,63	République Tchèque / Czech Republic	395,13
Pays-Bas / The Netherlands	33,10		
Total ASECAP			30.147,06

⁽¹⁾ Hors TVA de 20% / VAT (20%) excluded

⁽²⁾ Chiffre préliminaire pour 2017 (Croatie : montant hors TVA ; taux de change au 31/12/2017 1 EUR = 7,51 KN) / Preliminary value for 2017 (Croatia: VAT-excluded amount; exchange rate as per 31/12/2017 1 EUR = 7.51 KN)

⁽³⁾ Recette annuelle de péage (hors taxe) / Annual toll revenue (tax excluded)

⁽⁴⁾ Revenus du péage sur A2 et A4 / Toll Revenues on A2 and A4

⁽⁵⁾ Valeur moyenne pour 2015 (Fédération de Russie : taux de change 1 EUR = 67,7 RUB) / Average value for 2015 (Russian Federation: exchange rate 1 EUR = 67.7 RUB)

⁽⁶⁾ Information non disponible pour Ascendi Douro Interior, Euroscut Açores et Vialitoral / Not available for Ascendi Douro Interior, Euroscut Açores and Vialitoral

⁽⁷⁾ hors TVA (4,5%) / VAT (4.5%) excluded

⁽⁸⁾ Information non disponible / Information not available

⁽⁹⁾ Hors TVA (22%) et taxe supplémentaire / VAT (22%) and additional fee excluded

Données au 31.12.2017 / Data as for 31.12.2017



*Association Européenne des Concessionnaires
d'Autoroutes et d'Ouvrages à Péage*

Siège de l'Association | Registered Office
3, rue Edmond Valentin - 75007 Paris

Bureaux | Headquarters
15, rue Guimard - 1040 Bruxelles
Tél. +32 2 289 26 20 - Fax + 32 2 514 66 28
e-mail secretariat@asecap.com

www.asecap.com