



Association Européenne des Concessionnaires
d'Autoroutes et d'Ouvrages à Péage

The background of the cover is a photograph of a tunnel with a road curving into the distance. The tunnel walls are lined with white, curved panels. Overlaid on the right side of the image are several large, semi-transparent, colorful geometric shapes in shades of yellow, green, blue, and purple, creating a modern, abstract design.

Chiffres Clés
Key Figures

2012



Km

Membres-Réseaux / Members-Network**Membres Pleins / Full Members**

Autriche / Austria		ASFINAG Autobahnen- und Schnellstraßen-Finanzierungs-Aktiengesellschaft	3	2.175,7
Croatie / Croatia		HUKA Hrvatska Udruga Koncesionara za Autoceste s naplatom cestarine	4	1.250,7
Danemark / Denmark		SUND & BAELT Holding A/S	2	34,0
Espagne / Spain		ASETA - Asociación de Sociedades Españolas Concesionarias de Autopistas, Túneles, Puentes y Vías de Peaje	34	3.404,01
France / France		ASFA - Association professionnelle des Sociétés Françaises concessionnaires ou exploitantes d'Autoroutes et d'ouvrages routiers	20	8.886,91
Grèce / Greece		TEO Fonds Routier National Hellenique	8	1.658,5
Hongrie / Hungary		AKA Alföld Koncessziós Autópálya Zrt.	5	1.111,4
Irlande / Ireland		ITIA Irish Tolling Industry Association	8	337,0
Italie / Italy		AISCAT Associazione Italiana Società Concessionarie Autostrade e Trafori	23	5.689,3
Norvège / Norway		NORVEGINANS Norske Vegfinansieringsselskapers Forening	43	894,0
Pays-Bas / The Netherlands		N.V. Westerscheldetunnel	1	20,0
Pologne / Poland		AWSA Autostrada Wielkopolska S.A.	3	468,0
Portugal / Portugal		APCAP - Associação Portuguesa das Sociedades Concessionárias de Auto-Estradas ou Pontes com Portagens	7	1.782,7
Royaume-Uni / United Kingdom		Macquarie Motorway Group	1	42,0
Serbie / Serbia		Public Enterprise Roads of Serbia	1	603,0
Slovénie / Slovenia		DARS d.d. Družba za avtoceste v Republiki Sloveniji d.d.	1	606,6

Membres Associés / Associate Members

Allemagne / Germany		TOLL COLLECT GmbH	1	12.812,0
Maroc / Morocco		ADM Société Nationale des Autoroutes du Maroc	1	1.416,0
République Slovaque / Slovak Republic		NDS Národná Dialničná Spoločnosť, a.s.	1	418,1
République Tchèque / Czech Republic		KAPSCH TS Kapsch Telematic Services spol s.r.o.	1	1.348,5

Total Réseau ASECAP / Total ASECAP Network**168 44.958,42**

Données au 01.01.2012/ Data as for 01.01.2012



Traffic (moyen journalier) / Traffic (average daily)

Autriche / Austria	29.800	4.000	33.800
Croatie / Croatia	11.249	1.476	12.725
Danemark / Denmark ⁽¹⁾	44.380	4.392	48.772
Espagne / Spain	16.910	2.274	19.185
France / France	23.137	3.880	27.017
Grèce / Greece	499.690	45.900	545.590
Hongrie / Hungary	19.007	6.331	25.338
Irlande / Ireland	201.281	50.135	251.415
Italie / Italy	31.551	9.302	40.853
Norvège / Norway ⁽²⁾	583.211	24.974	608.185
Pays-Bas / The Netherlands	14.025	1.915	15.940
Pologne / Poland	16.892	6.142	23.034
Portugal / Portugal ⁽⁴⁾	18.542	973	19.515
Royaume-Uni / United Kingdom	32.615	⁽⁶⁾ 3.101	35.716
Serbie / Serbia ⁽⁷⁾	-	-	-
Slovénie / Slovenia	22.251	6.679	28.930
Allemagne / Germany	-	⁽³⁾ 5.706	-
Maroc / Morocco	8.884	2.362	11.246
République Slovaque / Slovak Republic	17.732	5.190	22.922
République Tchèque / Czech Republic	⁽⁷⁾ -	⁽⁵⁾ 4.044	⁽⁷⁾ -

⁽¹⁾ Nombre total de véhicules traversant les deux ponts chaque jour / Total number of vehicles passing the two bridges per day

⁽²⁾ Y compris trafic dans périphériques urbains à péage / Traffic in city toll rings included

⁽³⁾ Camions ≥12 t, le calcul s'obtient en divisant le nombre total de km parcourus en moyenne journalière par le nombre total de km du réseau autoroutier allemand / Trucks ≥12 t., calculation: average daily charged KM / network KM

⁽⁴⁾ Chiffres non disponibles pour AEDL et ASCENDI-GRANDE LISBOA (excepté A16) / Not available for AEDL and ASCENDI-GRANDE LISBOA (except A16)

⁽⁵⁾ Camions ≥3,5 t / Trucks ≥3.5 t

⁽⁶⁾ Moyenne classe 3+ / Average class 3+

⁽⁷⁾ Information non disponible / No data available

Données au 01.01.2012/ Data as for 01.01.2012



Système de paiement / Payment means

Autriche / Austria	14	122	⁽⁴⁾ 101	1.016.435
Croatie / Croatia	93	638	411	196.171
Danemark / Denmark	2	46	36	882.700
Espagne / Spain	239	2.402	1.863	2.122.932
France / France	531	4.968	5.873	⁽⁸⁾ 4.330.600
Grèce / Greece	81	456	238	548.000
Hongrie / Hungary	0	0	0	0
Irlande / Ireland	18 ⁽⁵⁾	148	146	860.000
Italie / Italy	480	3.969	2.175	7.829.199
Norvège / Norway	88	227	155	1.318.107
Pays-Bas / The Netherlands	1	14	14	49.824
Pologne / Poland	15	129	0	0
Portugal / Portugal	170	1.280	469	3.378.609
Royaume-Uni / United Kingdom	6	45	40	40.156
Serbie / Serbia	38	180	⁽¹⁾ 4	1.450
Slovénie / Slovenia	28	⁽⁷⁾ 131	18	⁽⁶⁾ 27.000
Allemagne / Germany	0	0	⁽²⁾ 5.531	⁽³⁾ 704.400
Maroc / Morocco	73	408	0	0
République Slovaque / Slovak Republic	0	0	⁽²⁾ 1.607	⁽³⁾ 199.200
République Tchèque / Czech Republic	0	0	0	583.575
Total ASECAP	1.877	15.163	18.681	24.088.358

⁽¹⁾ 108 (manuel+ETC) et 4 (ETC uniquement) / 108 (manual + ETC) and 4 (ETC only)

⁽²⁾ Sections à péage satellitaires / GNSS toll sections (GNSS: Global Navigation Satellite System)

⁽³⁾ Nombre d'abonnés équipés d'un OBU (on-board unit) / Number of OBU subscribers

⁽⁴⁾ Voies de péage équipées de la vidéo / Video toll equipped lanes

⁽⁵⁾ Y compris des gares de péage secondaires / intermédiaires à certaines gares de péage sur la M50 équipée du système free flow / Including secondary / ramp plazas at some toll plazas along with M50 free flow.

⁽⁶⁾ Le télépéage est uniquement disponible pour les poids lourds / ETC is only available for heavy vehicles

⁽⁷⁾ Y compris les voies de télépéage / Including ETC lanes

⁽⁸⁾ Donnée provisoire / Provisional data

Données au 01.01.2012/ Data as for 01.01.2012



Services / Services

Autriche / Austria	285	90	60	20
Croatie / Croatia	123	76	18	8
Danemark / Denmark	0	0	0	0
Espagne / Spain	152	110	108	8
France / France	624	365	352	23
Grèce / Greece	96	32	26	1
Hongrie / Hungary	143	69	40	15
Irlande / Ireland	4	4	12	1
Italie / Italy	425	426	175	14
Norvège / Norway ⁽¹⁾	0	0	0	0
Pays-Bas / The Netherlands	1	0	0	0
Pologne / Poland	34	14	9	4
Portugal / Portugal	38	72	72	7
Royaume-Uni / United Kingdom	1	1	1	1
Serbie / Serbia	177	109	20	60
Slovénie / Slovenia	60	46	35	0
Allemagne / Germany	-	-	-	-
Maroc / Morocco	45	43	43	0
République Slovaque / Slovak Republic	42	20	26	2
République Tchèque / Czech Republic	250	250	⁽²⁾ -	13
Total ASECAP	2.500	1.727	997	177

⁽¹⁾ Pas de restaurants, d'hôtels, ni d'aires de repos connectés aux sociétés autoroutières en Norvège / No restaurants, hotels or rests areas connected to toll companies in Norway

⁽²⁾ Information non disponible / No information available

Données au 01.01.2012/ Data as for 01.01.2012



Revenus du péage ⁽¹⁾ / Toll revenues ⁽¹⁾

Autriche / Austria	⁽³⁾ 1.561,00	Pays-Bas / The Netherlands	28,49
Croatie / Croatia	⁽³⁾ 272,34	Pologne / Poland	⁽⁶⁾ 148,25
Danemark / Denmark	472,00	Portugal / Portugal	693,43
Espagne / Spain	1.808,70	Royaume-Uni / United Kingdom	64,40
France / France	⁽⁵⁾ 8.442,60	Serbie / Serbia	137,90
Grèce / Greece	530,00	Slovénie / Slovenia	298,34
Hongrie / Hungary	167,90	Allemagne / Germany	4.498,00
Irlande / Ireland	184,00	Maroc / Morocco	⁽²⁾ 156,00
Italie / Italy	4.971,00	République Slovaque / Slovak Republic	⁽⁴⁾ 199,88
Norvège / Norway	605,70	République Tchèque / Czech Republic	⁽⁷⁾ 325,00
Total ASECAP			25.564,93

⁽¹⁾ Revenus nets / Net revenues

⁽²⁾ Hors TVA de 10% / VAT (10%) excluded

⁽³⁾ Chiffre préliminaire pour 2011 (Croatie : taux de change 1 EUR = 7,58 KN) / Preliminary value for 2011 (Croatia: exchange rate 1 EUR = 7.58 KN)






⁽⁴⁾ Ce montant inclut les recettes issues du télépéage et les recettes issues de la vignette perçues sur l'ensemble du réseau assujéti à la tarification, à savoir autoroutes, voies express et certaines routes de la classe 1 / Revenue from ETC and the revenue from the vignette on the whole charged network including motorways, expressways and selected 1st class roads

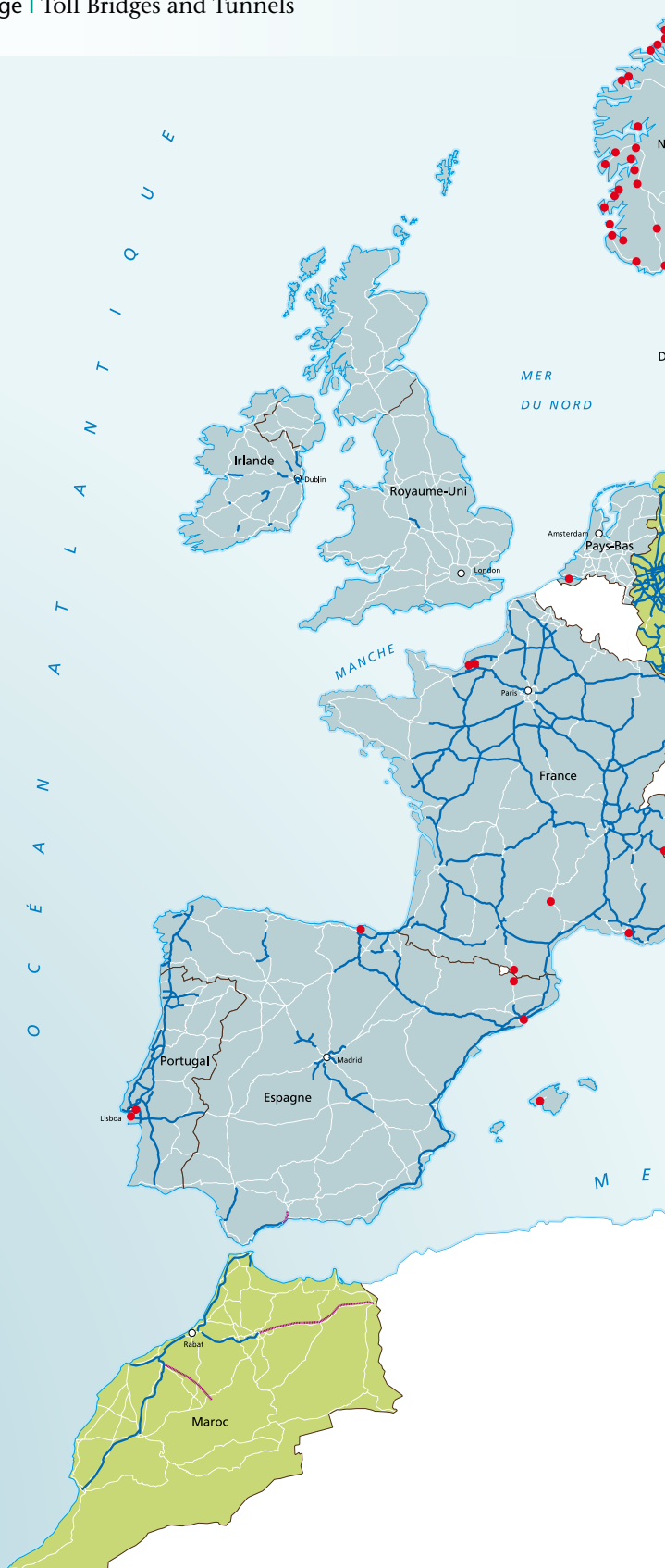
⁽⁵⁾ Donnée provisoire (hors taxe) / Provisional figure (tax excluded)

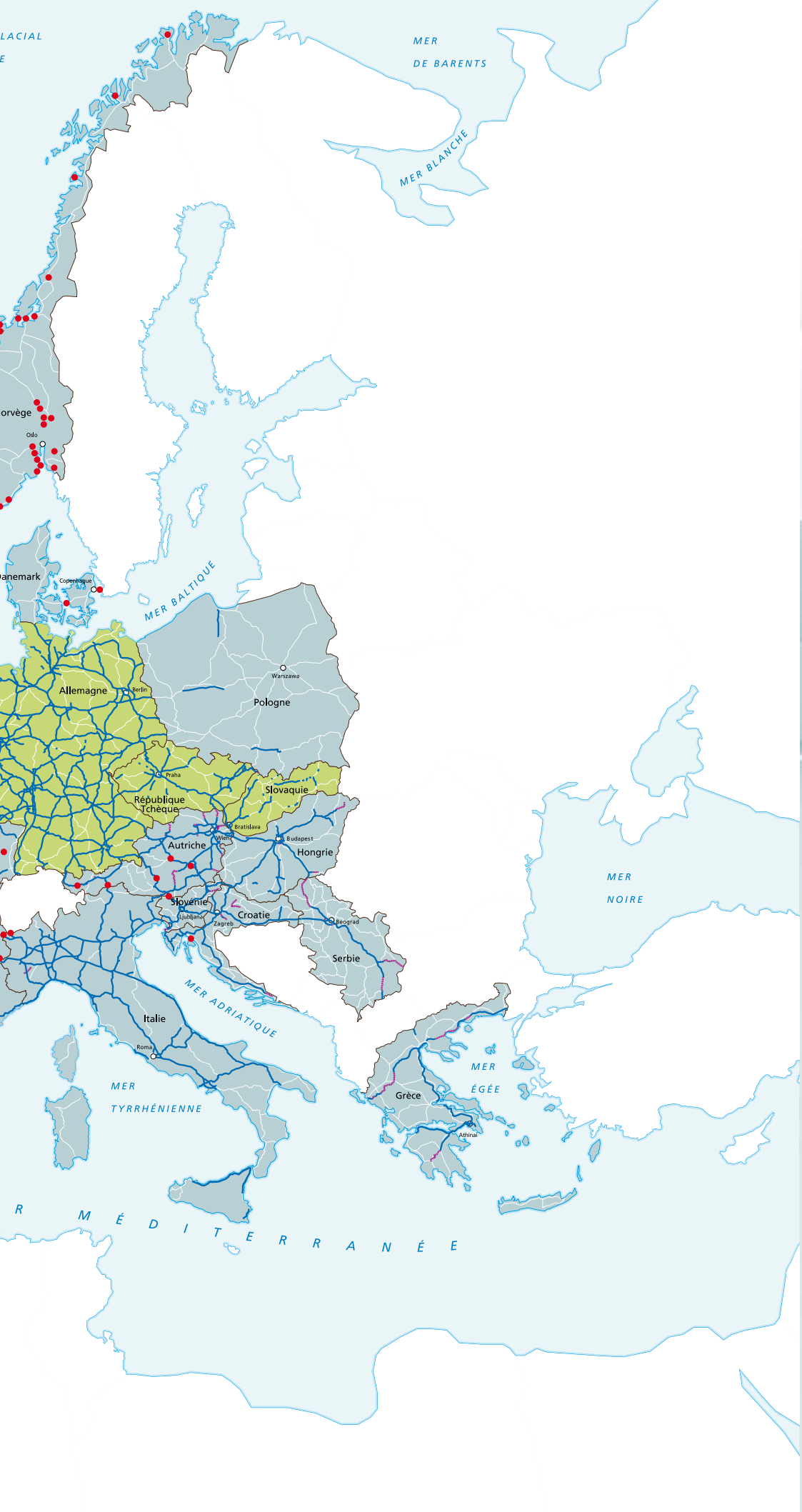
⁽⁶⁾ Revenus du péage sur A2 et A4 / Toll Revenues on A2 and A4

⁽⁷⁾ Revenus issus du péage basé sur la distance / km-based tolling only

Données au 01.01.2012/ Data as for 01.01.2012

-  Membre Plein de l'ASECAP | ASECAP Full Member
-  Membre Associé de l'ASECAP | ASECAP Associate Member
-  Réseau ASECAP au 01.01.2011 | ASECAP Network as for 01.01.2011
-  Réseau ASECAP en construction | ASECAP Network in construction
-  Ouvrages à Péage | Toll Bridges and Tunnels







*Association Européenne des Concessionnaires
d'Autoroutes et d'Ouvrages à Péage*

Siège de l'Association | Registered Office
3, rue Edmond Valentin - 75007 Paris

Bureaux | Headquarters
15, rue Guimard - 1040 Bruxelles
Tél. +32 2 289 26 20 - Fax + 32 2 514 66 28
e-mail secretariat@asecap.com

www.asecap.com