



ASECAP 2011

in Figures - en Chiffres



Membre Plein de l'ASECAP / ASECAP Full Member



Membre Associé de l'ASECAP / ASECAP Associate Member



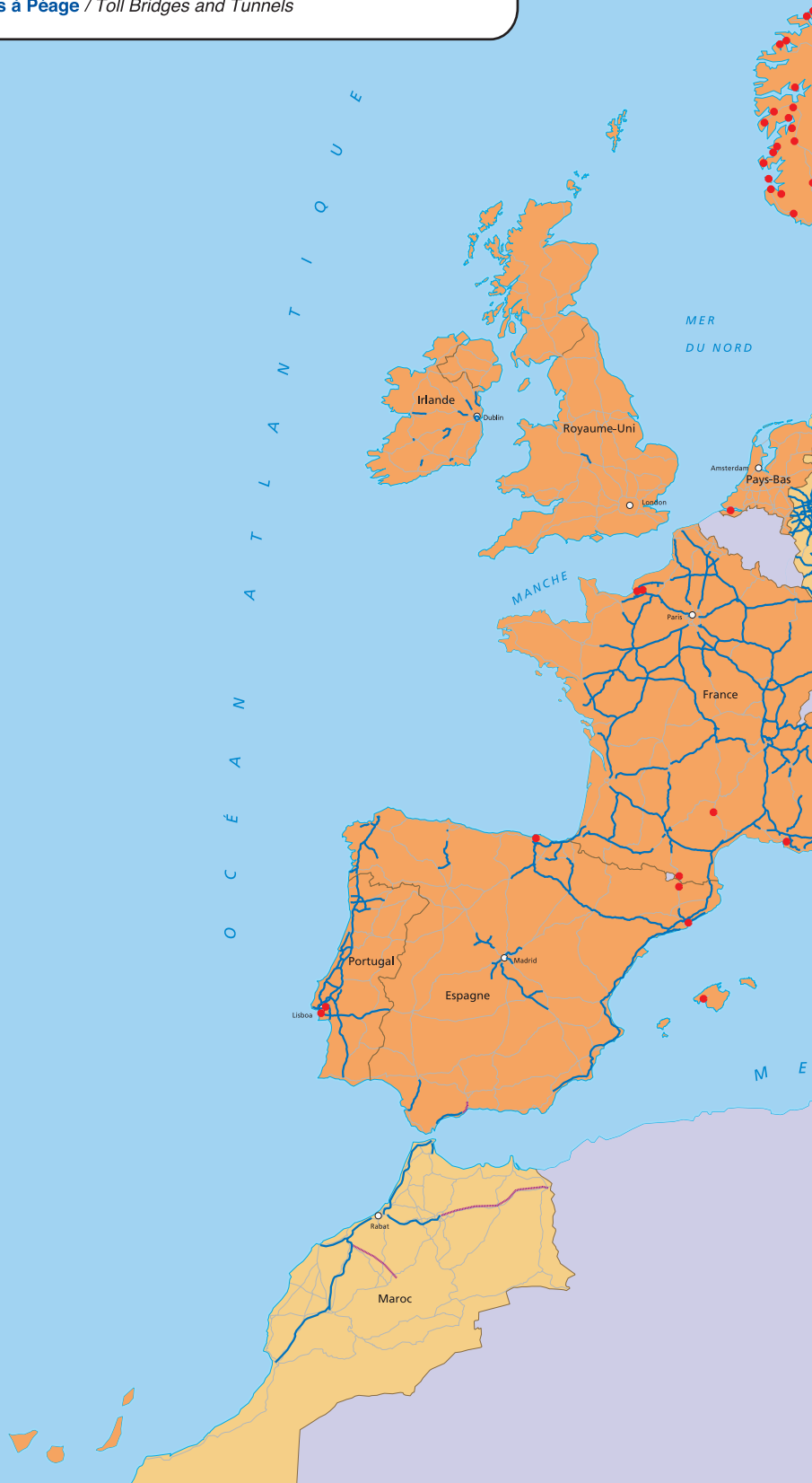
Réseau ASECAP au 01.01.2011 / ASECAP Network as for 01.01.2011

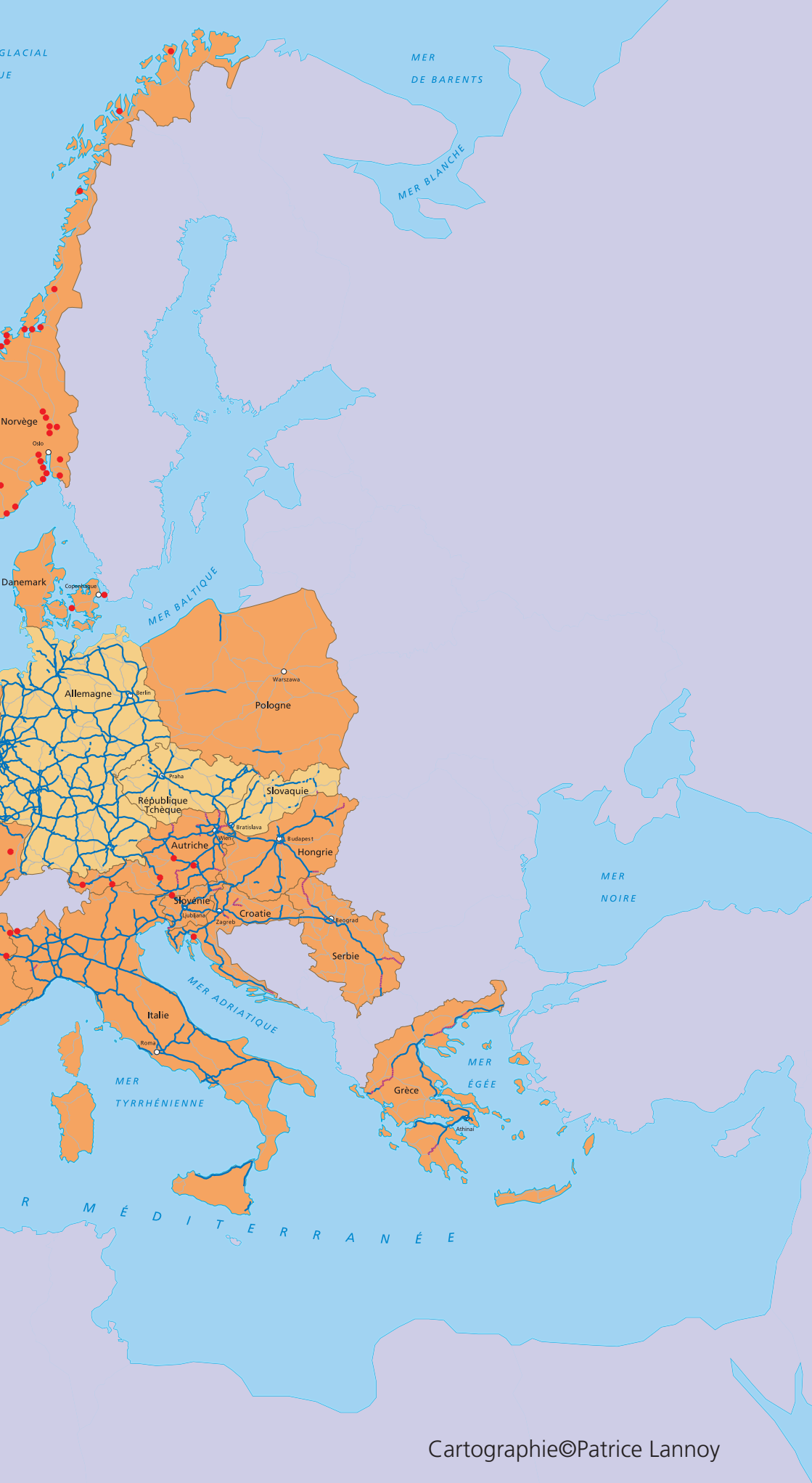


Réseau ASECAP en construction / ASECAP Network in construction



Ouvrages à Péage / Toll Bridges and Tunnels







Pays
Country























Sociétés
Companies



km
km

MEMBRES - RÉSEAU
Members - Network

Membres Pleins / Full Members				
Autriche/Austria		ASFINAG Autobahnen- und Schnellstraßen-Finanzierungs-Aktiengesellschaft	3	2.175,7
Croatie/Croatia		HUKA Hrvatska Udruga Koncesionara za Autoceste s naplatom cestarine	4	1.240,7
Danemark/Denmark		SUND & BAELT Holding A/S	2	34,0
Espagne/Spain		ASETA - Asociación de Sociedades Españolas Concesionarias de Autopistas, Túneles, Puentes y Vías de Peaje	33	3.365,51
France/France		ASFA - Association professionnelle des Sociétés Françaises concessionnaires ou exploitantes d'Autoroutes et d'ouvrages routiers	19	8.847,4
Grèce/Greece		TEO Fonds Routier National Hellenique	8	1.658,5
Hongrie/Hungary		AKA Alföld Koncessziós Autópálya Zrt.	5	1.081,0
Irlande/Ireland		ITIA Irish Tolling Industry Association	8	329,0
Italie/Italy *		AISCAT Associazione Italiana Società Concessionarie Autostrade e Trafori	23	5.689,1
Norvège/Norway		NORVEGINANS Norske Vegfinansieringsselskapers Forening	41	872
Pays-Bas/The Netherlands		N.V. Westerscheldetunnel	1	20,0
Pologne/Poland		AWSA Autostrada Wielkopolska S.A.	3	300,0
Portugal/Portugal		APCAP - Associação Portuguesa das Sociedades Concessionárias de Auto-Estradas ou Pontes com Portagens	7	1.701,3
Royaume-Uni/United Kingdom		Macquarie Motorway Group	1	42,0
Serbie/Serbia		Public Enterprise Roads of Serbia	1	603,0
Slovénie/Slovenia		DARS d.d. Družba za avtoceste v Republiki Sloveniji d.d.	1	606,6
Membres Associés / Associate Members				
Allemagne/Germany		TOLL COLLECT GmbH	1	12.788,0
Maroc/Morocco		ADM Société Nationale des Autoroutes du Maroc	1	1.096,0
République Slovaque/ Slovak Republic		NDS Národná diaľničná spoločnosť, a.s.	1	415,1
République Tchèque/ Czech Republic		KAPSCH TS Kapsch Telematic Services spol s.r.o.	1	1.318,6
Total Réseau ASECAP / Total ASECAP Network			164	44.183,51



Pays
Country



Voitures
Cars



Poids lourds
Trucks



Total
Total

TRAFIC (MOYEN JOURNALIER)
Traffic (average daily)

Autriche/Austria	29.350	3.806	33.156
Croatie/Croatia	10.879	1.524	12.404
Danemark/Denmark ⁽¹⁾	44.018	4.119	48.137
Espagne/Spain	17.855	2.406	20.261
France/France	23.324	3.925	27.249
Grèce/Greece	499.690	45.900	545.590
Hongrie/Hungary	18.245	4.461	22.706
Irlande/Ireland	201.281	50.135	251.415
Italie/Italy *	32.721	9.181	41.902
Norvège/Norway ⁽²⁾	534.508	43.185	577.693
Pays-Bas/The Netherlands	13.393	1.833	15.226
Pologne/Poland	16.692	6.203	22.895
Portugal/Portugal ⁽⁴⁾	19.553	1.033	20.586
Royaume-Uni/United Kingdom	36.220	⁽⁶⁾ 3.571	39.791
Serbie/Serbia ⁽⁷⁾	-	-	-
Slovénie/Slovenia	22.288	6.258	28.547
Allemagne/Germany	-	⁽³⁾ 5.514	-
Maroc/Morocco	9.508	2.543	12.051
République Slovaque/Slovak Republic	18.326	6.535	24.771
République Tchèque/Czech Republic	⁽⁷⁾ -	⁽⁵⁾ 3.881	⁽⁷⁾ -

⁽¹⁾ Nombre total de véhicules traversant les deux ponts chaque jour / Total number of vehicles passing the two bridges per day

⁽²⁾ Y compris trafic dans périphériques urbains à péage / Traffic in city toll rings included

⁽³⁾ Camions ≥ 12 t., le calcul s'obtient en divisant le nombre total de km parcourus en moyenne journalière par le nombre total de km du réseau autoroutier allemand / Trucks ≥ 12 t., calculation: average daily charged KM / network KM

⁽⁴⁾ Chiffres non disponibles pour AEDL et ASCENDI-GRANDE LISBOA (excepté A16) / Not available for AEDL and ASCENDI-GRANDE LISBOA (except A16)

⁽⁵⁾ Camions $\geq 3,5$ t / Trucks $\geq 3,5$ t

⁽⁶⁾ Moyenne classe 3+ / Average class 3+

⁽⁷⁾ Information non disponible / No data available

* Suite à l'échéance de son contrat de concession, la société Autostrade di Venezia e di Padova SpA ne fait plus partie de l'AISCAT depuis le 01.12.2009 / Following the end of its concession contract, the company Autostrade di Venezia e di Padova SpA is not anymore an AISCAT member since 01.12.2009

Données au 01.01.2011/ Data as for 01.01.2011





Pays
Country



Gares de péage
Toll stations



Voies de péage
Toll lanes



Voies ETC
ETC lanes



Abonnés télépéage
ETC subscribers

SYSTÈMES DE PAIEMENT

Payment means

Autriche/Austria	14	116	⁽⁴⁾ 95	⁽⁵⁾ 343.781
Croatie/Croatia	80	556	324	127.225
Danemark/Denmark	2	46	20	717.836
Espagne/Spain	240	2.438	1.852	1.857.666
France/France	567	4.939	4.127	3.845.600
Grèce/Greece	81	446	186	508.000
Hongrie/Hungary	0	0	0	0
Irlande/Ireland	18 ⁽⁶⁾	150	148	860.000
Italie/Italy *	480	3.945	2.238	7.600.000
Norvège/Norway	74	260	129	1.219.675
Pays-Bas/The Netherlands	1	14	14	48.699
Pologne/Pologne	11	97	0	0
Portugal/Portugal	156	1.200	419	2.630.906
Royaume-Uni/United Kingdom	6	45	40	38.972
Serbie/Serbia	38	180	⁽¹⁾ 4	1.450
Slovénie/Slovenia	28	131	18	⁽⁷⁾ 15.024
Allemagne/Germany	0	0	⁽²⁾ 5.507	⁽³⁾ 665.600
Maroc/Morocco	62	360	0	0
République Slovaque/ Slovak Republic	0	0	⁽²⁾ 1.602	⁽³⁾ 216.711
République Tchèque/ Czech Republic	0	0	0	521.506
Total ASECAP	1.858	14.923	16.723	21.218.651

(1) 108 (manuel+ETC) et 4 (ETC uniquement) / 108 (manual + ETC) and 4 (ETC only) (2) Sections à péage satellitaires / GNSS toll sections (GNSS: Global Navigation Satellite System) (3) Nombre d'abonnés équipés d'un OBU (on-board unit) / Number of OBU subscribers (4) Voies de péage équipées de la vidéo / Video toll equipped lanes (5) Nombre annuel d'abonnés détenteurs d'un ticket de péage / Number of annual ticket subscribers (6) Y compris des gares de péage secondaires / intermédiaires à certaines gares de péage sur la M50 équipée du système free flow / Including secondary / ramp plazas at some toll plazas along with M50 free flow. (7) R3 et R4 / R3 and R4

Données au 01.01.2011 / Data as for 01.01.2011





Pays
Country



Aires de repos
Service areas



Stations de services
Fuel stations



Restaurants
Restaurants



Hôtels
Hotels

SERVICES Services

Autriche/Austria	276	88	63	19
Croatie/Croatia	124	75	17	7
Danemark/Denmark	0	0	0	0
Espagne/Spain	140	110	108	8
France/France	624	364	337	26
Grèce/Greece	96	27	16	1
Hongrie/Hungary	143	69	40	15
Irlande/Ireland	4	4	12	1
Italie/Italy *	425	426	174	16
Norvège/Norway ⁽¹⁾	0	0	0	0
Pays-Bas/The Netherlands	1	0	0	0
Pologne/Poland	26	12	9	4
Portugal/Portugal	38	71	71	7
Royaume-Uni/United Kingdom	1	1	1	1
Serbie/Serbia	177	109	20	60
Slovénie/Slovenia	58	44	36	0
Allemagne/Germany	-	-	-	-
Maroc/Morocco	34	34	34	0
République Slovaque/ Slovak Republic	55	20	32	2
Tchéquie/Czech Republic	265	68	⁽²⁾ -	⁽²⁾ -
Total ASECAP	2.487	1.522	970	167

⁽¹⁾ Pas de restaurants, d'hôtels, ni d'aires de repos connectés aux sociétés autoroutières en Norvège / No restaurants, hotels or rests areas connected to toll companies in Norway
⁽²⁾ Information non disponible / No information available

Euros (millions)
Euros (million)

Euros (millions)
Euros (million)

REVENUS DU PÉAGE⁽¹⁾ Toll revenues⁽¹⁾

Autriche/Austria	⁽³⁾ 1.535,50	Portugal/Portugal	725,31
Croatie/Croatia	⁽³⁾ 267,40	Pologne/Poland	⁽⁶⁾ 189,30
Danemark/Denmark	454,00	Royaume-Uni/United Kingdom	70,10
Espagne/Spain	1.820,56	Serbie/Serbia	137,90
France/France	⁽⁵⁾ 7.775,60	Slovénie/Slovenia	290,10
Grèce/Greece	565,00	Allemagne/Germany	4.484,00
Hongrie/Hungary	145,50	Maroc/Morocco	⁽²⁾ 137,00
Irlande/Ireland	184,00	République Slovaque/ Slovak Republic	⁽⁴⁾ 175,30
Italie/Italy *	4.835,90	Tchéquie/Czech Republic	⁽⁷⁾ 262,80
Norvège/Norway	457,30		
Pays-Bas/The Netherlands	27,21		
Total ASECAP			24.539,78

⁽¹⁾ Revenus nets / Net revenues ⁽²⁾ Hors TVA de 7% / VAT (7%) excluded ⁽³⁾ Chiffre préliminaire pour 2010 / Preliminary value for 2010 ⁽⁴⁾ Ce montant inclut les recettes issues du télépéage et les recettes issues de la vignette perçues sur l'ensemble du réseau assujéti à la tarification, à savoir autoroutes, voies express et certaines routes de la classe 1 / Revenue from ETC and the revenue from the vignette on the whole charged network including motorways, expressways and selected 1st class roads ⁽⁵⁾ Donnée provisoire / Provisional figure ⁽⁶⁾ Revenus du péage sur A2 et A4 / Toll Revenues on A2 and A4 ⁽⁷⁾ Revenus issus du péage basé sur la distance / km-based tolling only



Crédit Photos / Photos' Credit :

- Couverture externe avant (de gauche à droite) / External front cover (from left to right):
AISCAT; ©EIFFAGE CEVM – Foster+Partners – D.Jamme; ASFINAG (2 photos)
- Couverture externe arrière (de gauche à droite) / External back cover (from left to right):
DARS; ©EIFFAGE CEVM – Foster+Partners – D. Jamme; ASFINAG; DARS
- Photos internes (de gauche à droite) / Inside photos (from left to right) :
©EIFFAGE CEVM – Foster+Partners – D. Jamme; ASFINAG; ITIA (2 photos);
©EIFFAGE CEVM – Foster+Partners – D. Jamme

ASECAP

Association Européenne des Concessionnaires
d'Autoroutes et d'Ouvrages à Péage

Siège de l'Association / Registered Office
3, rue Edmond Valentin - 75007 Paris

Bureaux / Headquarters
15, rue Guimard - 1040 Bruxelles
Tél. +32 2 289 26 20 - Fax + 32 2 514 66 28
www.asecap.com - e-mail secretariat@asecap.com