

2016

INDICADORES

KEY FIGURES



apcap

Associação Portuguesa das Sociedades Concessionárias
de Auto-Estradas ou Pontes com Portagens

2016

INDICADORES
KEY FIGURES



REDE NETWORK 2016

2.943,3 km

Extensão da Rede em Operação
Network Length in Operation

2 x 2

2.402,0 km

2 x 3

515,7 km

2 x 4

25,6 km

Extensão por Perfil de Infraestrutura
Length by Cross-section

15.900

Tráfego Médio Diário Anual (TMDA)
Annual Average Daily Traffic (AADT)

17.207 x 10⁶

Quilómetros Percorridos
Kilometers Travelled

172

Praças de Portagem
Toll Plazas

67

Áreas de Serviço
Service Areas

82

Restaurantes
Restaurants

5

Hotéis
Hotels

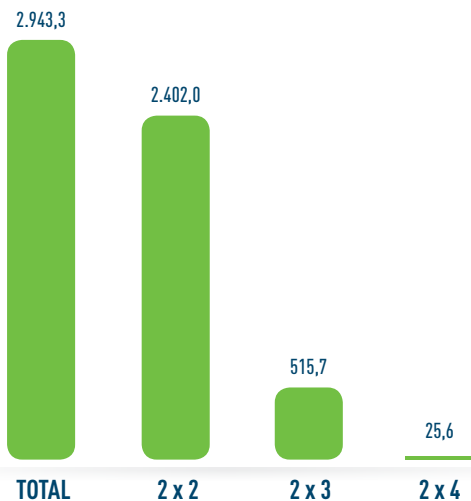


EXTENSÃO DA REDE

NETWORK LENGTH

POR PERFIL DE INFRAESTRUTURA (km)

BY CROSS-SECTION(km)



2016

INDICADORES
KEY FIGURES

REDE NETWORK

LEGENDA

- Autoestrada do Algarve - Via do Infante
- Auto-Estradas do Atlântico
- Auto-Estradas do Baixo Tejo
- Auto-Estradas do Douro Litoral
- Auto-Estradas do Litoral Oeste
- Auto-Estradas Norte Litoral
- Auto-Estradas XXI
- Ascendi Beiras Litoral e Alta
- Ascendi Costa de Prata
- Ascendi Douro Interior
- Ascendi Grande Lisboa
- Ascendi Grande Porto
- Ascendi Norte
- Ascendi Pinhal Interior
- Brisa Concessão Rodoviária
- Brisal
- Euroscut Açores
- Lusoponte
- Norscut
- Scutvias
- Vialitoral

Açores - São Miguel



Madeira





INDICADORES POR CONCESSIONÁRIA

CONCESSIONARY FIGURES

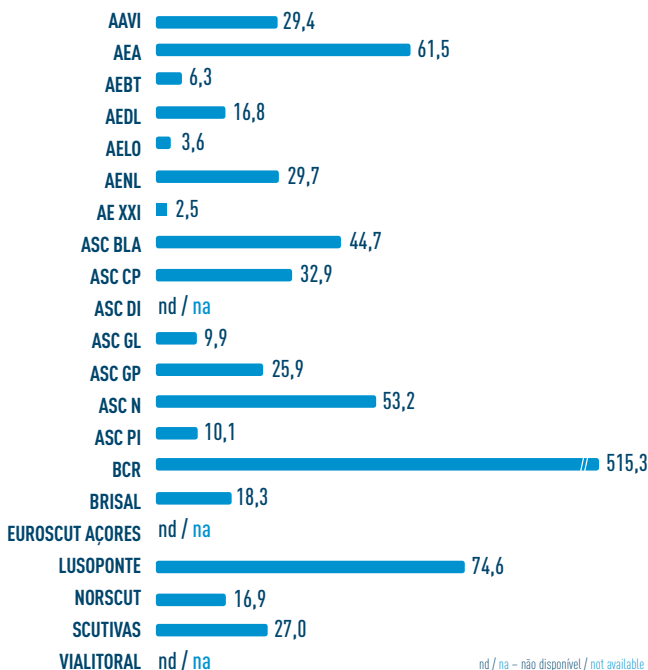
	Extensão (Km) Length (km)	Kms Percorridos (10 ⁶ veh x km) Kms Travelled (10 ⁶ veh x km)	Tráfego Médio Diário Anual (TMDA) Annual Average Daily Traffic (AADT)
Autoestrada do Algarve - Via do Infante	129,7	548	11.554
Auto-Estradas do Atlântico	170,0	1.094	17.573
Auto-Estradas do Baixo Tejo	36,9	324	23.997
Auto-Estradas do Douro Litoral	79,0	235	8.142
Auto-Estradas do Litoral Oeste	25,7	107	11.327
Auto-Estradas Norte Litoral	113,3	928	22.377
Auto-Estradas XXI	134,7	298	6.045
Ascendi Beiras Litoral e Alta	172,6	579	9.159
Ascendi Costa de Prata	104,5	813	21.258
Ascendi Douro Interior	13,6	18	3.652
Ascendi Grande Lisboa	23,0	211	25.060
Ascendi Grande Porto	54,7	470	23.478
Ascendi Norte	179,0	617	9.418
Ascendi Pinhal Interior	93,2	122	3.562
Brisa Concessão Rodoviária	1.094,6	8.573	21.400
Brisal	92,7	205	6.032
Euroscut Açores	31,1	180	15.852
Lusoponte	24,0	700	79.683
Norscut	156,6	261	4.557
Scutvias	177,5	410	6.316
Vialitoral	36,9	425	27.416

2016

INDICADORES
KEY FIGURESRECEITAS DE PORTAGENS
TOLL REVENUES

Milhões de Euros Millions of Euros **TOTAL 978,4**

RECEITAS POR CONCESSIONÁRIA (Milhões de Euros)
CONCESSIONARY REVENUES (Millions of Euros)



nd / na - não disponível / not available



INVESTIMENTOS

INVESTMENTS

TOTAL **56,35**
Milhões de Euros Millions of Euros

NOVAS SECÇÕES **2,90**
NEW SECTIONS

ALARGAMENTOS, ETC. **53,45**
WIDENINGS, ETC.

INVESTIMENTOS POR CONCESSIONÁRIA (Milhões de Euros)

CONCESSORARY INVESTMENTS (Millions of Euros)

	Novas Secções New Sections	Alargamentos, etc. widening, etc.	Total Total		Novas Secções New Sections	Alargamentos, etc. widening, etc.	Total Total
AAVI	-	-	-	ASC GP	-	-	-
AEA	-	0,67	0,67	ASC N	-	-	-
AEBT	-	-	-	ASC PI	-	-	-
AEDL	-	-	-	BCR	2,58	48,83	51,41
AELO	-	-	-	BRISAL	-	-	-
AENL	-	0,74	0,74	EUROSCUT AÇORES	-	-	-
AE XXI	-	-	-	LUSOPONTE	-	-	-
ASC BLA	-	-	-	NORSCUT	-	-	-
ASC CP	-	-	-	SCUTIVAS	-	0,02	0,02
ASC DI	0,32	-	0,32	VIALITORAL	-	3,19	3,19
ASC GL	-	-	-				

2016

INDICADORES KEY FIGURES



SERVIÇOS SERVICÉS

172 Praças de Portagem
Toll Plazas

Vias automáticas
Automatic Lanes

418 ETC

482 E-TOLL

434 MLFF

3.407.670 Subscritores de Teleportagem
Teletoll Subscribers

67 Áreas de Serviço
Service Areas

82 Restaurantes
Restaurants

5 Hotéis
Hotels



SEGURANÇA

SAFETY

1.669 **Acidentes c/ Vítimas**
Injury Accidents

34 **Mortos**
Fatalities

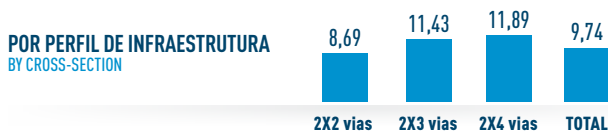
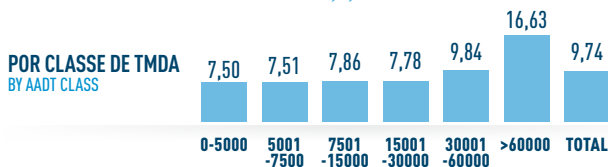
149 **Feridos Graves**
Serious Injuries

2.273 **Feridos Ligeiros**
Light Injuries

0,17 **Taxa de Acidentes com mortos**
Acidentes com Mortos / 10⁸ veic x km
Fatal Accident Rate Fatal Accidents / 10⁸ veh x km

TAXAS DE ACIDENTES COM VÍTIMAS Acidentes com Vítimas / 10⁸ veic x km

INJURY ACCIDENT RATE Injury Accidents / 10⁸ veh x km



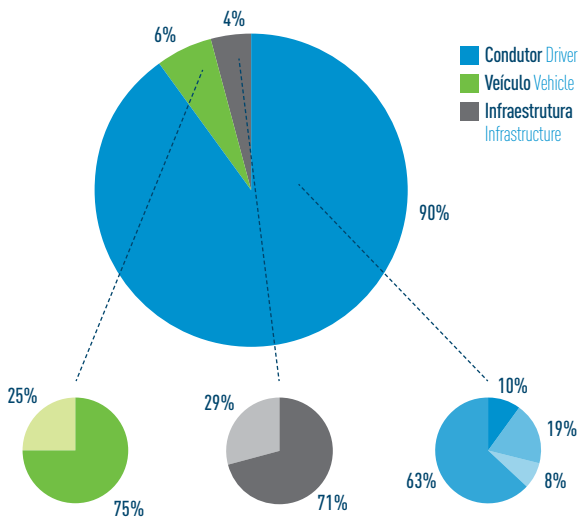
2016

INDICADORES KEY FIGURES



SEGURANÇA SAFETY

CAUSAS DOS ACIDENTES COM VÍTIMAS CAUSES OF INJURY ACCIDENTS



Pneus
Tyres

Outras
Others

Obstáculos
Obstacles

Outras
Others

Velocidade excessiva
Speeding

Distração
Distraction

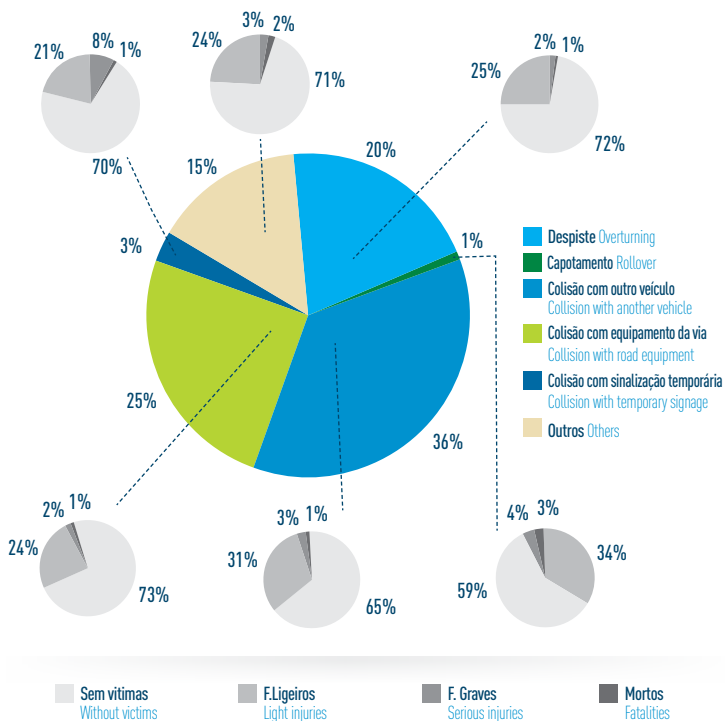
Sonolência
Drowsiness

Outras
Others



SEGURANÇA SAFETY

ACIDENTES POR NATUREZA E SUA GRAVIDADE NATURE AND SECURITY OF ACCIDENTS



2016

INDICADORES
KEY FIGURES



AMBIENTE ENVIRONMENT

124.761 m³

Consumo de Água
Water Consumption

336 km

Barreiras Acústicas
Noise Barriers

384 TJ

Consumo de Energia
Energy Consumption

199.082 kWh

Produção de Energia Renovável
Renewable Energy Production

31.583 t

Emissões CO₂
CO₂ Emissions²

2016

APCAP ASSOCIADOS MEMBERS

AUTOESTRADA DO ALGARVE - VIA DO INFANTE SOCIEDADE CONCESSIONÁRIA - AAVI, S.A.

Av. Duque de Ávila, nº 46

8º piso - 1050-083 Lisboa

T +351 213 512 150 · **F** +351 213 151 462

E geral@viadoinfante.pt

W www.viadoinfante.pt

AEA - AUTO-ESTRADAS DO ATLÂNTICO CONCESSÕES RODOVIÁRIAS DE PORTUGAL, S.A.

Catefica - Apartado 327 - 2560 Torres Vedras

T +351 261 318 500 · **F** +351 261 318 501

E aea@aeatlantico.pt · **W** www.aeatlantico.pt

AEBT - AUTO-ESTRADAS DO BAIXO TEJO, S.A.

Quinta da Torre da Aguilha - Edifício Brisa

2785-599 São Domingos de Rana

T +351 214 448 500 · **F** +351 214 449 592

E info@baixotejo.pt · **W** www.baixotejo.pt

AEDL - AUTO-ESTRADAS DO DOURO LITORAL, S.A.

Quinta da Torre da Aguilha - Edifício Brisa

2785-599 São Domingos de Rana

T +351 214 448 500 · **F** +351 214 449 592

E servico.cliente@aedourolitoral.pt

W www.aedl.pt

AELO - AUTO-ESTRADAS DO LITORAL OESTE, S.A.

Caminho Municipal 1092 - Catefica

2560-587 Torres Vedras

T +351 261 318 517 · **F** +351 261 318 506

E geral@aelo.pt · **W** www.aelo.pt

AUTO-ESTRADAS NORTE LITORAL SOCIEDADE CONCESSIONÁRIA - AENL, S.A.

Av. Duque d'Ávila, nº 46 - 8º - 1050-083 Lisboa

T +351 213 512 150 · **F** +351 213 151 462

E geral@nortelitoral.pt

W www.nortelitoral.pt

AE XXI - AUTO-ESTRADAS XXI SUBCONCESSIONÁRIA TRANSMONTANA, S.A.

Edifício 3 Lagares, Entrada B - Quinta da Redonda

- Mateus - 5000 - 269 Vila Real

T +351 259 320 040 · **F** +351 220 111 407

E transmontana@aetransmontana.pt

W www.aetransmontana.pt

ASCENDI BEIRAS LITORAL E ALTA AUTO-ESTRADAS DAS BEIRAS LITORAL E ALTA, S.A.

E.N. 231, Estrada de Nelas, Teivas - 3500-883 Viseu

T +351 232 990 030 · **F** +351 232 997 404

E geral@ascendi.pt · **W** www.ascendi.pt

ASCENDI COSTA DE PRATA AUTO-ESTRADAS DA COSTA DE PRATA, S.A.

Zona Industrial de Taboeira - Esqueira - 3800-055 Aveiro

T +351 234 302 300 · **F** +351 234 315 275

E geral@ascendi.pt · **W** www.ascendi.pt

ASCENDI DOURO INTERIOR ESTRADAS DO DOURO INTERIOR, S.A.

Estrada Nacional 102, Km 38

Vila Flor - 5360-080 Lodões

T +351 279 460 060 · **F** +351 279 463 034

E geral@ascendi.pt · **W** www.ascendi.pt

ASCENDI GRANDE LISBOA AUTO-ESTRADAS DA GRANDE LISBOA, S.A.

Av. Cáceres Monteiro, nº 10

2º Esqº - 1495-046 Algés

T +351 213 711 100 · **F** +351 213 867 797

E geral@ascendi.pt · **W** www.ascendi.pt

ASCENDI GRANDE PORTO AUTO-ESTRADAS DO GRANDE PORTO, S.A.

Edifício Ariane - Rua Antero de Quental, nº 381

3º - 4455-586 Perafita Matosinhos

T +351 229 997 695 · **F** +351 229 994 820

E geral@ascendi.pt · **W** www.ascendi.pt

2016

APCAP ASSOCIADOS MEMBERS

ASCENDI NORTE - AUTO-ESTRADAS DO NORTE, S.A.

Edifício Ariane - Rua Antero de Quental, nº 381
3º - 4455-586 Perafita Matosinhos
T +351 229 997 490 • **F** +351 229 940 535
E geral@ascendi.pt • **W** www.ascendi.pt

ASCENDI PINHAL INTERIOR - ESTRADAS DO PINHAL INTERIOR, S.A.

Centro de Negócio de Ansião
Parque Empresarial Camporês
3240-465 Chão de Couce
T +351 229 997 490 • **F** +351 229 940 535
E geral@ascendi.pt • **W** www.ascendi.pt

BCR - BRISA CONCESSÃO RODOVIÁRIA, S.A.

Quinta da Torre da Aguilha - Edifício Brisa
2785-599 São Domingos de Rana
T +351 214 448 500 • **F** +351 214 448 840
E contacto@brisa.pt • **W** www.brisa.pt

BRISAL - AUTO-ESTRADAS DO LITORAL, S.A.

Quinta da Torre da Aguilha - Edifício Brisa
2785-599 São Domingos de Rana
T +351 214 448 500 • **F** +351 214 448 840
E contacto@brisa.pt • **W** www.brisa.pt

EUROSCUT AÇORES - SOCIEDADE CONCESSIONÁRIA

DA SCUT DOS AÇORES, S.A.

Rua Joaquim Marques, nº 35
9600-174 Rabo de Peixe
São Miguel - Açores
T +351 296 306 200 • **F** +351 296 120 016
E geral@euroscut.pt
W www.euroscutacores.pt

LUSOPONTE - CONCESSIONÁRIA PARA A TRAVESSIA DO TEJO, S.A.

Edifício da Portagem, Praça da Portagem,
Vale Salgueiro, Penas
2870-392 Montijo
T +351 212 328 200 • **F** +351 212 328 240
E geral@lusoponte.pt • **W** www.lusoponte.pt

NORSCUT - CONCESSIONÁRIA DE AUTO-ESTRADAS, S.A.

Aradeira - Lixa do Alvão
5450-265 Soutelo de Aguiar
T +351 210 329 850 • **F** +351 210 329 860
E norscut@norscut.com
W www.norscut.com

SCUTVIAS - AUTO-ESTRADAS DA BEIRA INTERIOR, S.A.

C.A.M. Centro de Assistência e Manutenção
E.N. 18 - 6005-193 Lardosa
T +351 272 440 440 • **F** +351 272 440 449
E geral@scutvias.pt • **W** www.scutvias.pt

VIALITORAL - CONCESSÕES RODOVIÁRIAS DA MADEIRA, S.A.

Caminho do Pitar, nº 55
9000-309 Funchal - Madeira
T +351 291 707 600 • **F** +351 291 707 601
E vialitoral@vialitoral.com
W www.vialitoral.com



ASSOCIAÇÃO PORTUGUESA
DAS SOCIEDADES CONCESSIONÁRIAS DE
AUTO-ESTRADAS OU PONTES COM PORTAGENS

Praça Nuno Rodrigues dos Santos, nº 7, Sala 106
1600-171 Lisboa, Portugal

Tel. **21 724 89 40** - Fax **21 726 99 85**
E-mail **apcap@apcap.pt**
Site **www.apcap.pt**



apcap

Associação Portuguesa das Sociedades Concessionárias
de Auto-Estradas ou Pontes com Portagens